

APETIT OYJ

ISIN: **FI0009003503**

WKN: **APETIT**

Übersicht

29.03.2019 17:25:00

Kurs
8,73 EUR

Differenz  -2,57% (-0,23)

Stammdaten

ISIN	FI0009003503
Symbol	APETIT
Börse	London Stock Exchange
Währung	EUR
Branche	Konsumgüter
Wertpapierkategorie	Aktie
Marktkapitalisierung (Mio)	87 EUR
Benchmark	OMX-HELSINKI 25 INDEX

Marktdaten

Geld (Volumen)	8,52 EUR (2.000)
Brief (Volumen)	8,94 EUR (2.000)
Eröffnung	8,69 EUR
Hoch	8,73 EUR
Tief	8,69 EUR
Schluss Vortag	8,96 EUR
VWAP	10,002406 EUR
Volumen (Stück)	-
Gehandelte Stückzahl	-
Trades	2
Letztes Volumen	-

Futures und Optionen

Zugehörige Futures	-
Zugehörige Optionen	-




5J



Die Wertentwicklung der Vergangenheit lässt keine verlässlichen Rückschlüsse auf die zukünftige Entwicklung eines Finanzinstruments zu.

Quelle: FactSet

Aktuellstes Research

Branchen	Märkte		
Datum	Überschrift		Download
02.08.2024	 Equity Weekly		
29.07.2024	 Aktienempfehlungen Österreich		
26.07.2024	 Equity Weekly		
24.07.2024	 Global Equity Ratings		
24.07.2024	 Aktienempfehlungen Global		

Details

29.03.2019 17:25:00

Kurs
8,73 EURDifferenz  -2,57% (-0,23)

Stammdaten

ISIN	FI0009003503
Symbol	APETIT
Börse	London Stock Exchange
Währung	EUR
Branche	Konsumgüter
Wertpapierkategorie	Aktie
Marktkapitalisierung (Mio)	87 EUR
Benchmark	OMX-HELSINKI 25 INDEX

Marktdaten

Geld (Volumen)	8,52 EUR (2.000)
Brief (Volumen)	8,94 EUR (2.000)
Eröffnung	8,69 EUR
Hoch	8,73 EUR
Tief	8,69 EUR
Schluss Vortag	8,96 EUR
VWAP	10,002406 EUR
Volumen (Stück)	-
Gehandelte Stückzahl	-
Trades	2
Letztes Volumen	-

Performance und Risiko

	6M	1J	3J
Perf (%)	-20,82%	-39,16%	-45,94%
Perf (abs.)	-2,30	-5,62	-7,42
Beta	0,18	0,02	0,36
Volatilität	16,18	14,49	21,80

5J

Chart
nicht verfügbar

Die Wertentwicklung der Vergangenheit lässt keine verlässlichen Rückschlüsse auf die zukünftige Entwicklung eines Finanzinstruments zu.

Quelle: FactSet

Kursdaten

Ø Kurs 5 Tage Ø Volumen 5 Tage (Stk.)	8,96 EUR (0)
Ø Kurs 30 Tage Ø Volumen 30 Tage (Stk.)	9,14 EUR (0)
Ø Kurs 100 Tage Ø Volumen 100 Tage (Stk.)	9,52 EUR (0)
Ø Kurs 250 Tage Ø Volumen 250 Tage	11,38 EUR (79)
Hoch seit 1.1. Datum	9,74 EUR (19.02.2019)
Tief seit 1.1. Datum	8,69 EUR (29.03.2019)
52 Wochen Hoch Datum	14,50 EUR (03.04.2018)
52 Wochen Tief Datum	8,69 EUR (29.03.2019)

Alle Börsen für APETIT OYJ

Börse 	Datum	Zeit	Kurs	Gehandeltes Volumen	Trades
Nasdaq Helsinki	08.08.2024	15:00	13,85 EUR	0,00	6
London Stock Exchange	29.03.2019	17:25	8,73 EUR	0,00	2

Firmenprofil

Firmenlogo



Firmenprofil

-

Kontaktdetails

APETIT

--

Sornaistenkatu 1 A 00580 Helsinki

Telefon+358 10 402 00

Fax: -

E-mail: -