

ORLEN SA

ISIN: PLPKN0000018

WKN: -

Übersicht

26.07.2024 16:50:00

Kurs

109,40 PLN

Differenz  0,00% (0,00)

Stammdaten

ISIN PLPKN0000018

Symbol PKN

Börse London Stock
Exchange European
Trade Reporting

Währung PLN

Branche Diverse

Wertpapierkategorie Aktie

Marktkapitalisierung 17.254 EUR
(Mio)Benchmark WIG20 (WIG
DUZYCH SPOLEK)
INDEX (PLN)

Marktdaten

Geld (Volumen) -

Brief (Volumen) -

Eröffnung 109,40 PLN

Hoch 109,40 PLN

Tief 109,40 PLN

Schluss Vortag 109,40 PLN

VWAP 67,69 PLN

Volumen (Stück) -

Gehandelte Stückzahl -

Trades 1

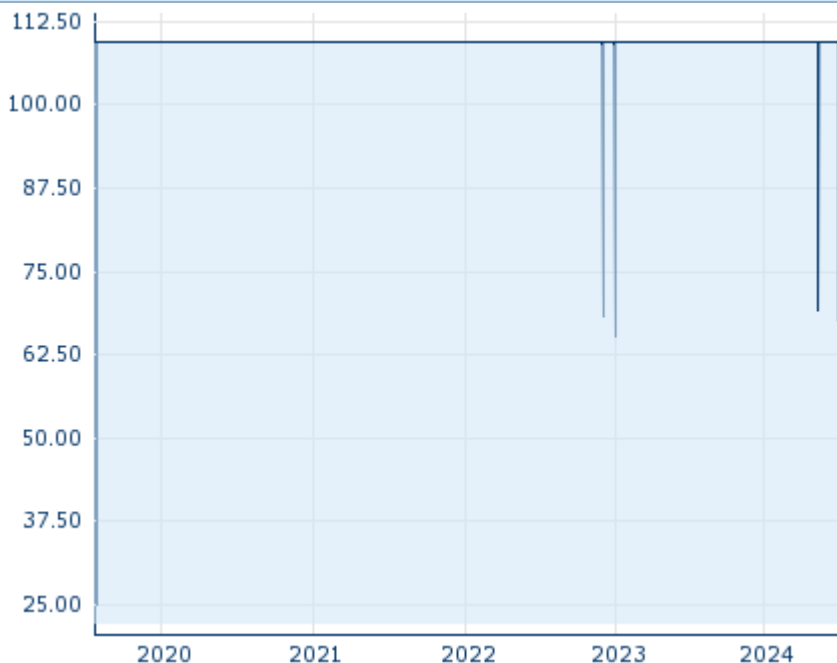
Letztes Volumen -

Futures und Optionen

Zugehörige Futures 15

Zugehörige Optionen -

5J





Die Wertentwicklung der Vergangenheit lässt keine verlässlichen Rückschlüsse auf die zukünftige Entwicklung eines Finanzinstruments zu.

Quelle: FactSet

Anzahl zugehöriger Erste Group Produkte

Produkttyp	# Produkte
Turbos	2

Aktuellstes Research

Branchen		Märkte	
Datum	Überschrift	Download	
26.07.2024	 Equity Weekly		
24.07.2024	 Global Equity Ratings		
24.07.2024	 Aktienempfehlungen Global		
15.07.2024	 Aktienempfehlungen Global		
12.07.2024	 Global Equity Ratings		

Details

26.07.2024 16:50:00

Kurs

109,40 PLN

Differenz ➔ 0,00% (0,00)

Stammdaten

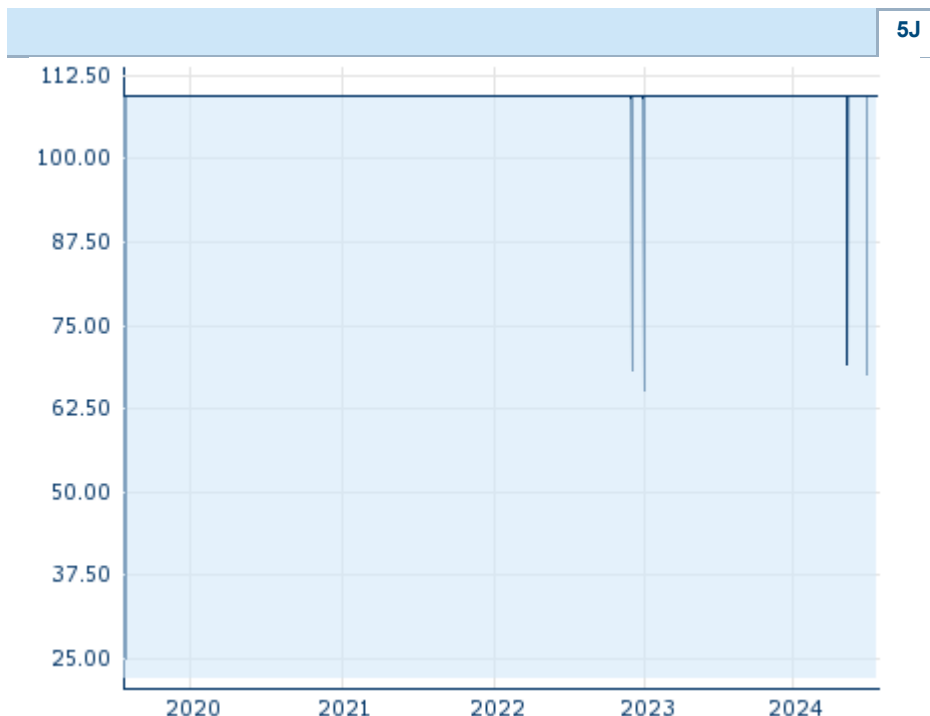
ISIN	PLPKN0000018
Symbol	PKN
Börse	London Stock Exchange European Trade Reporting
Währung	PLN
Branche	Diverse
Wertpapierkategorie	Aktie
Marktkapitalisierung (Mio)	17.254 EUR
Benchmark	WIG20 (WIG DUZYCH SPOLEK) INDEX (PLN)

Marktdaten

Geld (Volumen)	-
Brief (Volumen)	-
Eröffnung	109,40 PLN
Hoch	109,40 PLN
Tief	109,40 PLN
Schluss Vortag	109,40 PLN
VWAP	67,69 PLN
Volumen (Stück)	-
Gehandelte Stückzahl	-
Trades	1
Letztes Volumen	-

Performance und Risiko

	6M	1J	3J
Perf (%)	+0,00%	+0,00%	+0,00%
Perf (abs.)	+0,00	+0,00	+0,00
Beta	0,75	0,90	0,98
Volatilität	135,11	95,34	79,69



Die Wertentwicklung der Vergangenheit lässt keine verlässlichen Rückschlüsse auf die zukünftige Entwicklung eines Finanzinstruments zu.

Quelle: FactSet

Kursdaten

Ø Kurs 5 Tage Ø Volumen 5 Tage (Stk.)	109,40 PLN (0)
Ø Kurs 30 Tage Ø Volumen 30 Tage (Stk.)	108,01 PLN (0)
Ø Kurs 100 Tage Ø Volumen 100 Tage (Stk.)	108,57 PLN (0)
Ø Kurs 250 Tage Ø Volumen 250 Tage	109,07 PLN (169)
Hoch seit 1.1. Datum	109,40 PLN (02.01.2024)
Tief seit 1.1. Datum	59,04 PLN (18.01.2024)
52 Wochen Hoch Datum	109,40 PLN (27.07.2023)
52 Wochen Tief Datum	58,81 PLN (29.11.2023)

Anzahl zugehöriger Erste Group Produkte

Produkttyp	# Produkte
Turbos	2

Alle Börsen für ORLEN SA

Börse 📍	Datum	Zeit	Kurs	Gehandeltes Volumen	Trades
Stuttgart	26.07.2024	08:17	14,732 EUR	0,00	3
Prague Stock Exchange	26.07.2024	12:37	381,90 CZK	0,07	4

München	26.07.2024	08:04	14,884 EUR	0,00	1
London Stock Exchange European Trade Reporting	26.07.2024	16:50	109,40 PLN	0,00	1
Frankfurt	26.07.2024	12:34	15,102 EUR	0,00	2
FINRA other OTC Issues	22.05.2024	21:49	18,20 USD	0,01	4
Düsseldorf	26.07.2024	19:31	14,774 EUR	0,00	7
Berlin	26.07.2024	08:04	14,726 EUR	0,00	3

Firmenprofil

Firmenlogo



Kontaktdetails

ORLEN SA

--

ul. Chemikow 7 - 09-411 Plock

Telefon+48-24-256-0000

Fax: +

E-mail: -

Firmenprofil

-

Vorstandsmitglieder

Ireneusz Fafara	Vorstandsvorsitzender
Artur Osuchowski	Vorstandsmitglied
Ireneusz Sitarski	Vorstandsmitglied
Magdalena Bartos	Vorstandsmitglied
Robert Soszynski	Vorstandsmitglied
Wieslaw Prugar	Vorstandsmitglied
Witold Literacki	Vorstandsmitglied

Aufsichtsrat

Wojciech Popiolek	Aufsichtsratsvorsitzender
Ewa Gasiorek	Aufsichtsratsmitglied
Tomasz Zielinski	Aufsichtsratsmitglied
Katarzyna Lobos	Aufsichtsratsmitglied
Kazimierz Mordaszewski	Aufsichtsratsmitglied
Michal Gajdus	Aufsichtsratsmitglied
Mikolaj Pietrzak	Aufsichtsratsmitglied