

MEDION AG

ISIN: DE0006605009

WKN: 660500

Übersicht

29.04.2019 10:07:31

Kurs

15,00 EUR

Differenz  0,00% (0,00)

Stammdaten

ISIN DE0006605009

Symbol MDN

Börse London Stock Exchange

Währung EUR

Branche Handel

Wertpapierkategorie Aktie

Marktkapitalisierung 621 EUR (Mio)

Benchmark DAX KURSINDEX

Marktdaten

Geld (Volumen) 14,70 EUR (2.000)

Brief (Volumen) 15,40 EUR (2.000)

Eröffnung 15,00 EUR

Hoch 15,00 EUR

Tief 15,00 EUR

Schluss Vortag 15,00 EUR

VWAP 15,00 EUR

Volumen (Stück) 25.000

Gehandelte Stückzahl 375.000,00

Trades 1

Letztes Volumen 25.000

Futures und Optionen

Zugehörige Futures -

Zugehörige Optionen -









5J



Die Wertentwicklung der Vergangenheit lässt keine verlässlichen Rückschlüsse auf die zukünftige Entwicklung eines Finanzinstruments zu.

Quelle: FactSet

Aktuellstes Research

Branchen		Märkte	
Datum		Überschrift	Download
24.07.2024		Global Equity Ratings	
24.07.2024		Aktienempfehlungen Global	
15.07.2024		Aktienempfehlungen Global	
12.07.2024		Global Equity Ratings	
21.06.2024		Equity Weekly	

Details

29.04.2019 10:07:31

Kurs

15,00 EUR

Differenz ➔ 0,00% (0,00)

Stammdaten

ISIN	DE0006605009
Symbol	MDN
Börse	London Stock Exchange
Währung	EUR
Branche	Handel
Wertpapierkategorie	Aktie
Marktkapitalisierung (Mio)	621 EUR
Benchmark	DAX KURSINDEX

Marktdaten

Geld (Volumen)	14,70 EUR (2.000)
Brief (Volumen)	15,40 EUR (2.000)
Eröffnung	15,00 EUR
Hoch	15,00 EUR
Tief	15,00 EUR
Schluss Vortag	15,00 EUR
VWAP	15,00 EUR
Volumen (Stück)	25.000
Gehandelte Stückzahl	375.000,00
Trades	1
Letztes Volumen	25.000

Performance und Risiko

	6M	1J	3J
Perf (%)	-	-	-
Perf (abs.)	-	-	-
Beta	-0,36	-0,26	-0,06
Volatilität	-	-	-

5J



Die Wertentwicklung der Vergangenheit lässt keine verlässlichen Rückschlüsse auf die zukünftige Entwicklung eines Finanzinstruments zu.

Quelle: FactSet

Kursdaten

Ø Kurs 5 Tage Ø Volumen 5 Tage (Stk.)	- EUR (-)
Ø Kurs 30 Tage Ø Volumen 30 Tage (Stk.)	- EUR (-)
Ø Kurs 100 Tage Ø Volumen 100 Tage (Stk.)	- EUR (-)
Ø Kurs 250 Tage Ø Volumen 250 Tage	- EUR (-)
Hoch seit 1.1. Datum	- EUR (-)
Tief seit 1.1. Datum	- EUR (-)
52 Wochen Hoch Datum	- EUR (-)
52 Wochen Tief Datum	- EUR (-)

Arbitrage Ansichten

Börse	Datum	Zeit	Kurs	Gehandeltes Volumen	Trades
Xetra	29.07.2024	17:36	13,90 EUR	0,00	1
Tradegate	29.07.2024	22:26	13,90 EUR	0,00	1
Stuttgart	29.07.2024	21:55	13,80 EUR	0,00	60
München	29.07.2024	08:00	13,80 EUR	0,00	1
London Stock Exchange	29.04.2019	10:07	15,00 EUR	0,38	1
Hannover	29.07.2024	08:16	13,80 EUR	0,00	1
Hamburg	29.07.2024	08:16	13,80 EUR	0,00	1
Frankfurt	29.07.2024	08:20	13,80 EUR	0,00	1

Düsseldorf	29.07.2024	19:30	13,70 EUR	0,00	5
Berlin	29.07.2024	08:00	13,90 EUR	0,00	1

Firmenprofil

Firmenlogo



Kontaktdetails

MEDION AG

--

Am Zehnthof 77 - 45307 Essen

Telefon+49-201-8383-6500

Fax: +49-201-8383-6510

E-mail: -

Firmenprofil

-

Vorstandsmitglieder

Christian Eigen	Vorstandsmitglied
Gerd Brachmann	Vorstandsmitglied

Aufsichtsrat

Rudolf Stütze	Aufsichtsratsvorsitzender
François Bornibus	Aufsichtsratsmitglied
Wai Ming Wong	Aufsichtsratsmitglied