

HOLLAND COLOURS N.V.

ISIN: **NL0000440311** WKN: **044031**

Übersicht

05.02.2021 11:25:49

Kurs

114,0048 EUR

Differenz  1,79% (2,01)

Stammdaten

ISIN NL0000440311

Symbol HOLCO

Börse London Stock Exchange

Währung EUR

Branche Chemie / Pharma / Gesundheit

Wertpapierkategorie Aktie

Marktkapitalisierung (Mio) 81 EUR

Benchmark AMSTERDAM EXCHANGES INDEX

Marktdaten

Geld (Volumen) -

Brief (Volumen) -

Eröffnung 114,0048 EUR

Hoch 114,0048 EUR

Tief 114,0048 EUR

Schluss Vortag 111,9995 EUR

VWAP 114,00483 EUR

Volumen (Stück) 1

Gehandelte Stückzahl 114,00

Trades 1

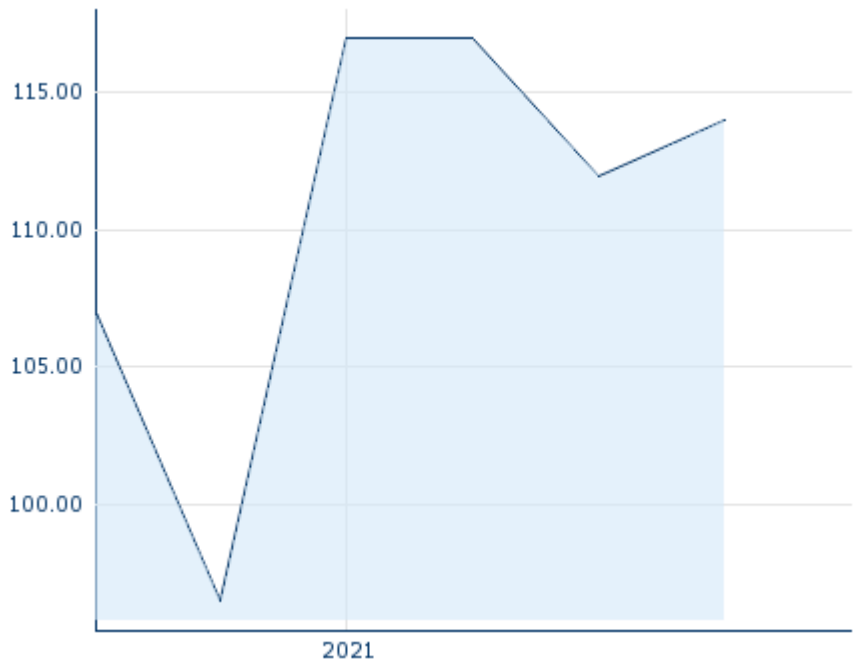
Letztes Volumen 1

Futures und Optionen

Zugehörige Futures -


Zugehörige Optionen -

5J



Die Wertentwicklung der Vergangenheit lässt keine verlässlichen Rückschlüsse auf die zukünftige Entwicklung eines Finanzinstruments zu.
Quelle: FactSet

Aktuellstes Research

| Branchen | | Märkte | |
|------------|---|-------------------------------|---|
| Datum | | Überschrift | Download |
| 13.08.2024 |  | Aktienempfehlungen Österreich |  |
| 12.08.2024 |  | Global Equity Ratings |  |
| 12.08.2024 |  | Aktienempfehlungen Global |  |
| 09.08.2024 |  | Equity Weekly |  |
| 29.07.2024 |  | Aktienempfehlungen Österreich |  |

Details

05.02.2021 11:25:49

Kurs

114,0048 EUR

Differenz ▲ 1,79% (2,01)

Stammdaten

| | |
|----------------------------|------------------------------|
| ISIN | NL0000440311 |
| Symbol | HOLCO |
| Börse | London Stock Exchange |
| Währung | EUR |
| Branche | Chemie / Pharma / Gesundheit |
| Wertpapierkategorie | Aktie |
| Marktkapitalisierung (Mio) | 81 EUR |
| Benchmark | AMSTERDAM EXCHANGES INDEX |

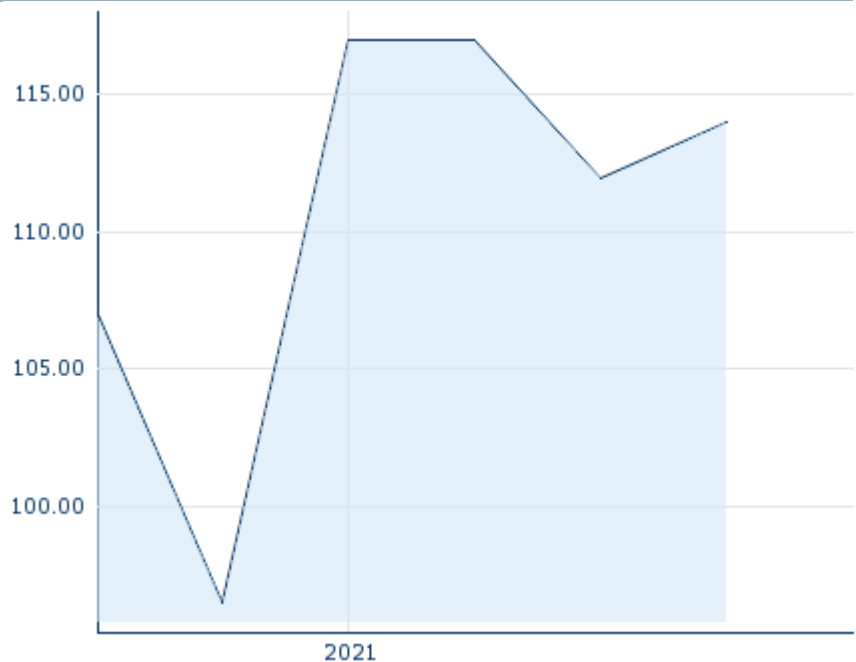
Marktdaten

| | |
|----------------------|---------------|
| Geld (Volumen) | - |
| Brief (Volumen) | - |
| Eröffnung | 114,0048 EUR |
| Hoch | 114,0048 EUR |
| Tief | 114,0048 EUR |
| Schluss Vortag | 111,9995 EUR |
| VWAP | 114,00483 EUR |
| Volumen (Stück) | 1 |
| Gehandelte Stückzahl | 114,00 |
| Trades | 1 |
| Letztes Volumen | 1 |

Performance und Risiko

| | 6M | 1J | 3J |
|-------------|------|------|-------|
| Perf (%) | - | - | - |
| Perf (abs.) | - | - | - |
| Beta | 0,56 | 0,51 | 0,31 |
| Volatilität | - | - | 13,94 |

5J



Die Wertentwicklung der Vergangenheit lässt keine verlässlichen Rückschlüsse auf die zukünftige Entwicklung eines Finanzinstruments zu.

Quelle: FactSet

Kursdaten

| | |
|---|------------------|
| Ø Kurs 5 Tage Ø Volumen 5 Tage (Stk.) | - EUR (50) |
| Ø Kurs 30 Tage Ø Volumen 30 Tage (Stk.) | 15,3333 EUR (44) |
| Ø Kurs 100 Tage Ø Volumen 100 Tage (Stk.) | 47,9210 EUR (31) |
| Ø Kurs 250 Tage Ø Volumen 250 Tage | - EUR (145) |
| Hoch seit 1.1. Datum | - EUR (-) |
| Tief seit 1.1. Datum | - EUR (-) |
| 52 Wochen Hoch Datum | - EUR (-) |
| 52 Wochen Tief Datum | - EUR (-) |

Arbitrage Ansichten

| Börse | Datum | Zeit | Kurs | Gehandeltes Volumen | Trades |
|-----------------------|------------|-------|--------------|---------------------|--------|
| Stuttgart | 14.08.2024 | 16:36 | 88,00 EUR | 0,00 | 5 |
| München | 14.08.2024 | 08:15 | 92,50 EUR | 0,00 | 1 |
| London Stock Exchange | 05.02.2021 | 11:25 | 114,0048 EUR | 0,00 | 1 |
| Frankfurt | 14.08.2024 | 16:35 | 89,00 EUR | 0,00 | 2 |
| Euronext Amsterdam | 14.08.2024 | 10:16 | 94,00 EUR | 0,00 | 1 |
| Düsseldorf | 14.08.2024 | 08:12 | 90,00 EUR | 0,00 | 1 |
| Berlin | 14.08.2024 | 21:50 | 94,00 EUR | 0,00 | 18 |

Firmenprofil

Firmenlogo

Kontaktgegevens

HOLLAND COLOURS NV

--

Halvemaanweg 1 - 7323 RW Apeldoorn

Telefon+31-55-368-07-00

Fax: +31-55-366-29-81

E-mail: info@hollandcolours.com

Firmenprofil

-

Vorstandsmitglieder

Coen Vinke Vorstandsvorsitzender

Eelco van
Hamersveld Vorstandsmitglied

Aufsichtsrat

Jeanine van der
Vlist Aufsichtsratsvorsitzender

Aukje R.
Doornbos Aufsichtsratsmitglied

Gert-Hein de
Heer Aufsichtsratsmitglied

Jorrit Klaus Aufsichtsratsmitglied