


# HOLLAND COLOURS N.V.

ISIN: **NL0000440311** WKN: **044031**

## Übersicht

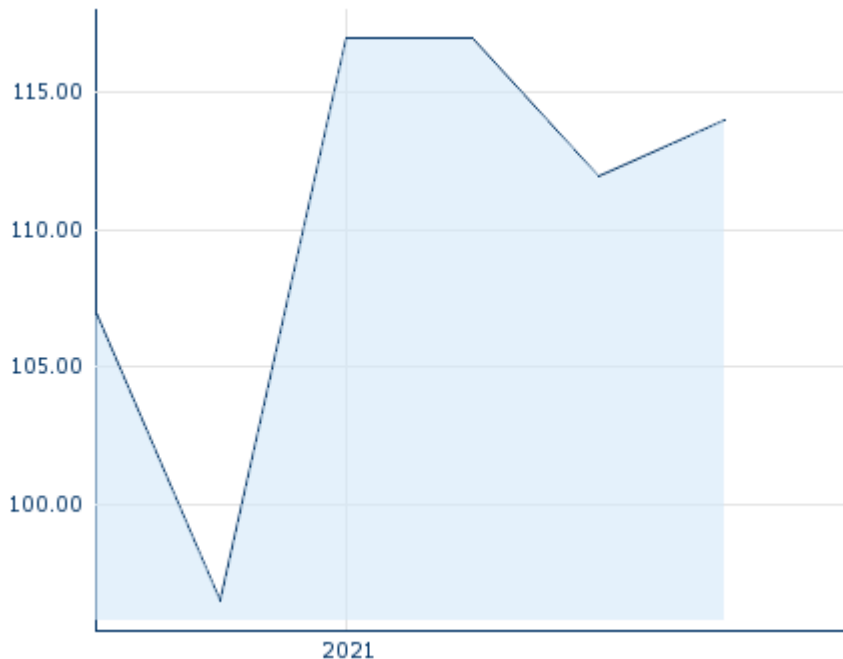
<b>05.02.2021</b> 11:25:49	
<b>Kurs</b>	<b>114,0048 EUR</b>
<b>Differenz</b>	 <b>1,79% (2,01)</b>

Stammdaten	
ISIN	NL0000440311
Symbol	HOLCO
Börse	London Stock Exchange
Währung	EUR
Branche	Chemie / Pharma / Gesundheit
Wertpapierkategorie	Aktie
Marktkapitalisierung (Mio)	80 EUR
Benchmark	AMSTERDAM EXCHANGES INDEX

Marktdaten	
Geld (Volumen)	-
Brief (Volumen)	-
Eröffnung	114,0048 EUR
Hoch	114,0048 EUR
Tief	114,0048 EUR
Schluss Vortag	111,9995 EUR
VWAP	114,00483 EUR
Volumen (Stück)	1
Gehandelte Stückzahl	114,00
Trades	1
Letztes Volumen	1

Futures und Optionen	
Zugehörige Futures	-
Zugehörige Optionen	-

**5J**



Die Wertentwicklung der Vergangenheit lässt keine verlässlichen Rückschlüsse auf die zukünftige Entwicklung eines Finanzinstruments zu.  
**Quelle:** FactSet

### Aktuellstes Research

Branchen		Märkte	
Datum		Überschrift	Download
15.07.2024		Aktienempfehlungen Global	
12.07.2024		Global Equity Ratings	
09.07.2024		Aktienempfehlungen Österreich	
24.06.2024		Aktienempfehlungen Österreich	
21.06.2024		Global Equity Ratings	

## Details

05.02.2021 11:25:49

## Kurs

114,0048 EUR

Differenz  1,79% (2,01)

## Stammdaten

ISIN	NL0000440311
Symbol	HOLCO
Börse	London Stock Exchange
Währung	EUR
Branche	Chemie / Pharma / Gesundheit
Wertpapierkategorie	Aktie
Marktkapitalisierung (Mio)	80 EUR
Benchmark	AMSTERDAM EXCHANGES INDEX

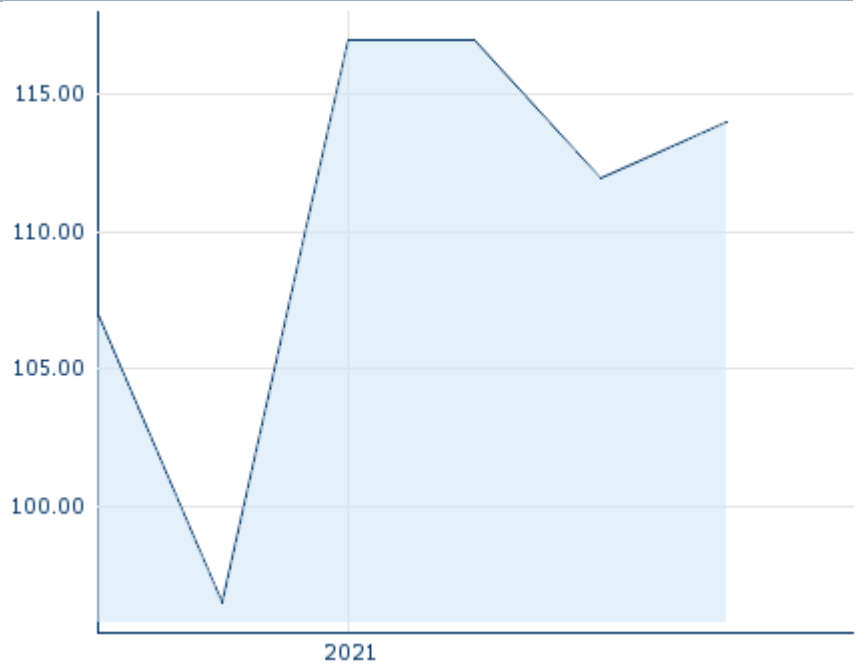
## Marktdaten

Geld (Volumen)	-
Brief (Volumen)	-
Eröffnung	114,0048 EUR
Hoch	114,0048 EUR
Tief	114,0048 EUR
Schluss Vortag	111,9995 EUR
VWAP	114,00483 EUR
Volumen (Stück)	1
Gehandelte Stückzahl	114,00
Trades	1
Letztes Volumen	1

## Performance und Risiko

	6M	1J	3J
Perf (%)	-	-	-
Perf (abs.)	-	-	-
Beta	0,38	0,43	0,28
Volatilität	-	-	13,94

5J



Die Wertentwicklung der Vergangenheit lässt keine verlässlichen Rückschlüsse auf die zukünftige Entwicklung eines Finanzinstruments zu.

Quelle: FactSet

## Kursdaten

Ø Kurs 5 Tage   Ø Volumen 5 Tage (Stk.)	- EUR (50)
Ø Kurs 30 Tage   Ø Volumen 30 Tage (Stk.)	15,3333 EUR (44)
Ø Kurs 100 Tage   Ø Volumen 100 Tage (Stk.)	47,9210 EUR (31)
Ø Kurs 250 Tage   Ø Volumen 250 Tage	- EUR (145)
Hoch seit 1.1.   Datum	- EUR (-)
Tief seit 1.1.   Datum	- EUR (-)
52 Wochen Hoch   Datum	- EUR (-)
52 Wochen Tief   Datum	- EUR (-)

## Arbitrage Ansichten

Börse 	Datum	Zeit	Kurs	Gehandeltes Volumen	Trades
Stuttgart	16.07.2024	08:02	91,00 EUR	0,00	1
München	16.07.2024	08:29	94,50 EUR	0,00	1
London Stock Exchange	05.02.2021	11:25	114,0048 EUR	0,00	1
Frankfurt	16.07.2024	11:05	91,50 EUR	0,00	2
Euronext Amsterdam	16.07.2024	11:58	93,00 EUR	0,00	5
Düsseldorf	16.07.2024	08:12	90,50 EUR	0,00	1
Berlin	16.07.2024	14:15	93,50 EUR	0,00	9

# Firmenprofil

## Firmenlogo

### Kontaktgegevens

HOLLAND COLOURS NV

--

Halvemaanweg 1 - 7323 RW Apeldoorn

Telefon+31-55-368-07-00

Fax: +31-55-366-29-81

E-mail: [info@hollandcolours.com](mailto:info@hollandcolours.com)

## Firmenprofil

-

### Vorstandsmitglieder

Coen Vinke      Vorstandsvorsitzender

Eelco van  
Hamersveld      Vorstandsmitglied

### Aufsichtsrat

Jeanine van der  
Vlist      Aufsichtsratsvorsitzender

Aukje R.  
Doornbos      Aufsichtsratsmitglied

Gert-Hein de  
Heer      Aufsichtsratsmitglied

Jorrit Klaus      Aufsichtsratsmitglied