


ELECSTER OYJ A

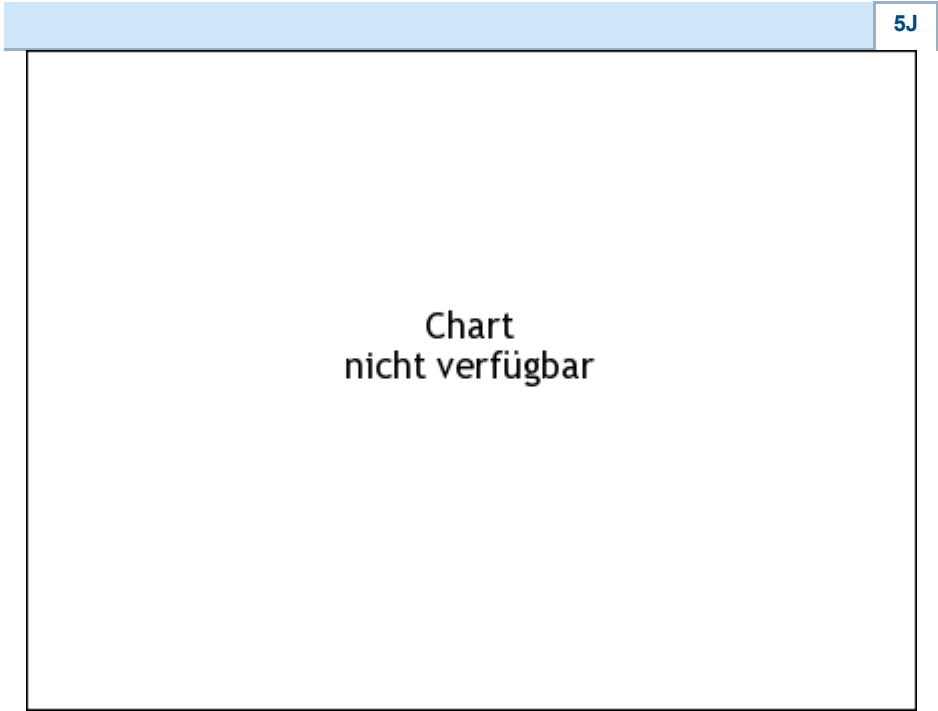
ISIN: **FI0009900658** WKN: **ELEAV**

Übersicht

29.03.2019 17:25:00	
Kurs	8,65 EUR
Differenz	 0,00% (0,00)







Stammdaten	
ISIN	FI0009900658
Symbol	ELEAV
Börse	London Stock Exchange
Währung	EUR
Branche	Transport / Verkehrssektor
Wertpapierkategorie	Aktie
Marktkapitalisierung (Mio)	9 EUR
Benchmark	OMX-HELSINKI 25 INDEX

Marktdaten	
Geld (Volumen)	8,45 EUR (3.000)
Brief (Volumen)	8,85 EUR (3.000)
Eröffnung	8,70 EUR
Hoch	8,70 EUR
Tief	8,65 EUR
Schluss Vortag	8,65 EUR
VWAP	-
Volumen (Stück)	-
Gehandelte Stückzahl	-
Trades	2
Letztes Volumen	-
Futures und Optionen	
Zugehörige Futures	-
Zugehörige Optionen	-



Die Wertentwicklung der Vergangenheit lässt keine verlässlichen Rückschlüsse auf die zukünftige Entwicklung eines Finanzinstruments zu.
Quelle: FactSet

Aktuellstes Research

Branchen		Märkte	
Datum		Überschrift	Download
29.05.2024		Global Equity Ratings	
29.05.2024		Aktienempfehlungen Global	
29.05.2024		Aktienempfehlungen Österreich	
13.05.2024		Aktienempfehlungen Österreich	
29.04.2024		Aktienempfehlungen Österreich	

Details

29.03.2019 17:25:00

Kurs
8,65 EUR**Differenz**  0,00% (0,00)

Stammdaten

ISIN	F10009900658
Symbol	ELEAV
Börse	London Stock Exchange
Währung	EUR
Branche	Transport / Verkehrssektor
Wertpapierkategorie	Aktie
Marktkapitalisierung (Mio)	9 EUR
Benchmark	OMX-HELSINKI 25 INDEX

Marktdaten

Geld (Volumen)	8,45 EUR (3.000)
Brief (Volumen)	8,85 EUR (3.000)
Eröffnung	8,70 EUR
Hoch	8,70 EUR
Tief	8,65 EUR
Schluss Vortag	8,65 EUR
VWAP	-
Volumen (Stück)	-
Gehandelte Stückzahl	-
Trades	2
Letztes Volumen	-

Performance und Risiko

	6M	1J	3J
Perf (%)	-18,01%	-17,22%	-
Perf (abs.)	-1,90	-1,80	-
Beta	0,65	0,21	0,36
Volatilität	31,21	31,93	57,50

5J

Chart
nicht verfügbar

Die Wertentwicklung der Vergangenheit lässt keine verlässlichen Rückschlüsse auf die zukünftige Entwicklung eines Finanzinstruments zu.

Quelle: FactSet

Kursdaten

Ø Kurs 5 Tage Ø Volumen 5 Tage (Stk.)	8,69 EUR (0)
Ø Kurs 30 Tage Ø Volumen 30 Tage (Stk.)	8,81 EUR (0)
Ø Kurs 100 Tage Ø Volumen 100 Tage (Stk.)	9,03 EUR (0)
Ø Kurs 250 Tage Ø Volumen 250 Tage	9,98 EUR (0)
Hoch seit 1.1. Datum	9,38 EUR (11.01.2019)
Tief seit 1.1. Datum	8,40 EUR (02.01.2019)
52 Wochen Hoch Datum	11,65 EUR (08.05.2018)
52 Wochen Tief Datum	8,35 EUR (28.12.2018)

Alle Börsen für ELECSTER OYJ A

Börse 	Datum	Zeit	Kurs	Gehandeltes Volumen	Trades
Nasdaq Helsinki	29.05.2024	09:45	4,90 EUR	0,00	2
London Stock Exchange	29.03.2019	17:25	8,65 EUR	0,00	2

Firmenprofil

Firmenlogo



Firmenprofil

-

Kontaktdetails

ELECSTER

--

Telefon-

Fax: -

E-mail: -