

SANTANDER BANK POLSKA SA

ISIN: **PLBZ00000044** WKN: -

Übersicht

09.06.2023 16:50:00

Kurs

395,55 PLN

Differenz  0,00% (0,00)

Stammdaten

ISIN PLBZ00000044

Symbol SPL

Börse London Stock
Exchange European
Trade Reporting

Währung PLN

Branche Finanzsektor

Wertpapierkategorie Aktie

Marktkapitalisierung 8.897 EUR
(Mio)Benchmark WIG20 (WIG
DUZYCH SPOLEK)
INDEX (PLN)

Marktdaten

Geld (Volumen) -

Brief (Volumen) -

Eröffnung 395,55 PLN

Hoch 395,55 PLN

Tief 395,55 PLN

Schluss Vortag 395,55 PLN

VWAP 132,55 PLN

Volumen (Stück) -

Gehandelte Stückzahl -

Trades 1

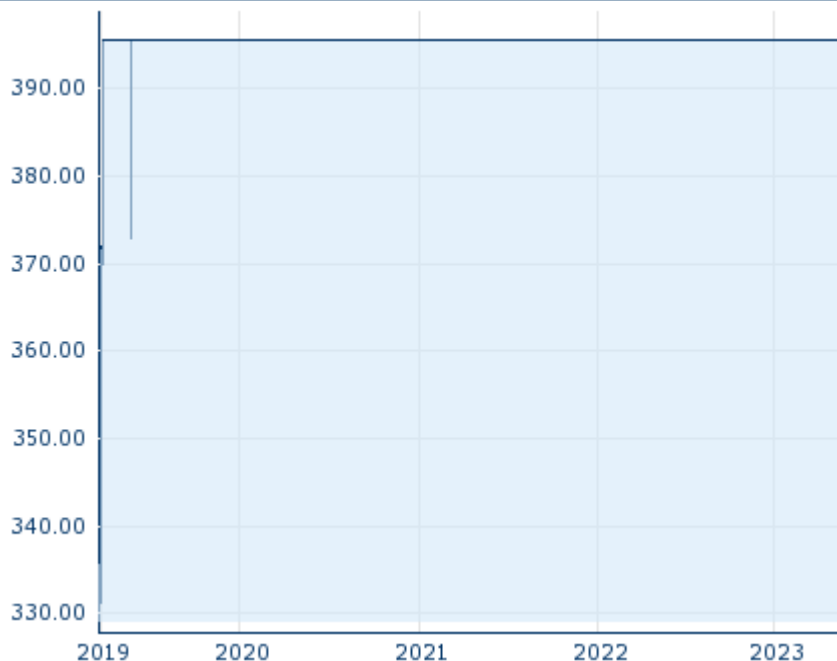
Letztes Volumen -

Futures und Optionen

Zugehörige Futures -

Zugehörige Optionen -




5J



Die Wertentwicklung der Vergangenheit lässt keine verlässlichen Rückschlüsse auf die zukünftige Entwicklung eines Finanzinstruments zu.

Quelle: FactSet

Aktuellstes Research

Branchen		Märkte	
Datum		Überschrift	Download
06.06.2023		Global Equity Ratings	
06.06.2023		Aktienempfehlungen Global	
02.06.2023		Equity Weekly	
01.06.2023		Aktienempfehlungen Global	
01.06.2023		Global Equity Ratings	

Details

09.06.2023 16:50:00

Kurs

395,55 PLN

Differenz  0,00% (0,00)

Stammdaten

ISIN	PLBZ00000044
Symbol	SPL
Börse	London Stock Exchange European Trade Reporting
Währung	PLN
Branche	Finanzsektor
Wertpapierkategorie	Aktie
Marktkapitalisierung (Mio)	8.897 EUR
Benchmark	WIG20 (WIG DUZYCH SPOLEK) INDEX (PLN)

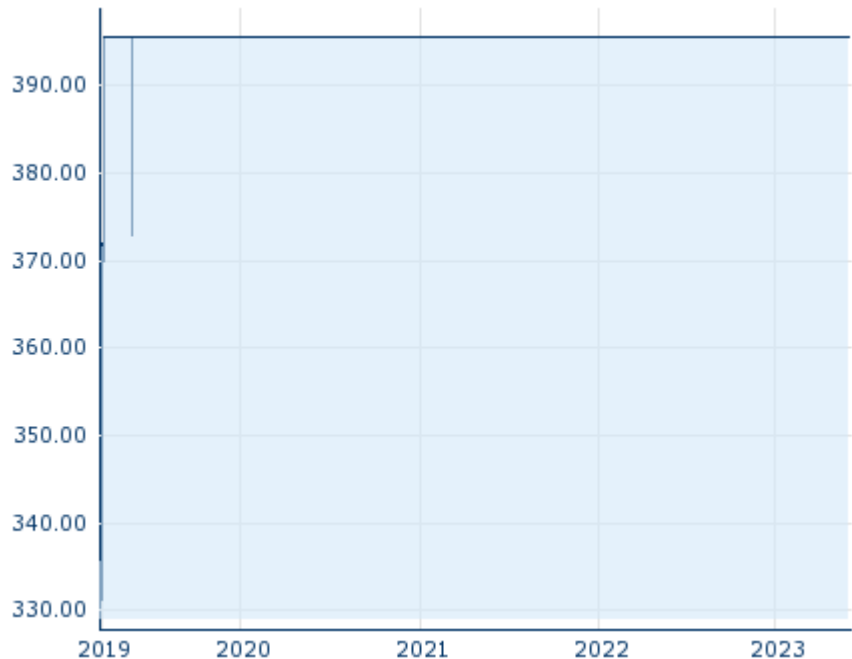
Marktdaten

Geld (Volumen)	-
Brief (Volumen)	-
Eröffnung	395,55 PLN
Hoch	395,55 PLN
Tief	395,55 PLN
Schluss Vortag	395,55 PLN
VWAP	132,55 PLN
Volumen (Stück)	-
Gehandelte Stückzahl	-
Trades	1
Letztes Volumen	-

Performance und Risiko

	6M	1J	3J
Perf (%)	+0,00%	+0,00%	+0,00%
Perf (abs.)	+0,00	+0,00	+0,00
Beta	1,19	1,07	1,16
Volatilität	0,00	0,00	0,00

5J



Die Wertentwicklung der Vergangenheit lässt keine verlässlichen Rückschlüsse auf die zukünftige Entwicklung eines Finanzinstruments zu.

Quelle: FactSet

Kursdaten

Ø Kurs 5 Tage Ø Volumen 5 Tage (Stk.)	395,55 PLN (0)
Ø Kurs 30 Tage Ø Volumen 30 Tage (Stk.)	395,55 PLN (0)
Ø Kurs 100 Tage Ø Volumen 100 Tage (Stk.)	395,55 PLN (0)
Ø Kurs 250 Tage Ø Volumen 250 Tage	395,55 PLN (0)
Hoch seit 1.1. Datum	395,55 PLN (03.01.2023)
Tief seit 1.1. Datum	395,55 PLN (03.01.2023)
52 Wochen Hoch Datum	395,55 PLN (10.06.2022)
52 Wochen Tief Datum	395,55 PLN (10.06.2022)

Alle Börsen für SANTANDER BANK POLSKA SA

Börse 	Datum	Zeit	Kurs	Gehandeltes Volumen	Trades
Tradegate	09.06.2023	22:02	87,70 EUR	0,00	1
Stuttgart	09.06.2023	08:02	80,40 EUR	0,00	3
London Stock Exchange European Trade Reporting	09.06.2023	16:50	395,55 PLN	0,00	1
Hannover	09.06.2023	08:15	82,75 EUR	0,00	1
Frankfurt	09.06.2023	08:02	82,80 EUR	0,00	1
FINRA other OTC Issues	16.09.2022	16:12	45,4835 USD	0,01	1

Firmenprofil

Firmenlogo



Kontakt details

SANTANDER BANK POLSKA SA

--

al. Jana Pawla II 17 - 00-854 Warszawa

Telefon+48-61-811-9999

Fax: +

E-mail: kontakt@santander.pl

Firmenprofil

-

Vorstandsmitglieder

Michał Gajewski	Vorstandsvorsitzender
Agnieszka Dowżycka	Vorstandsmitglied
Andrzej Burliga	Vorstandsmitglied
Anna Katarzyna Andrzejak	Vorstandsmitglied
Arkadiusz Wiktor Przybył	Vorstandsmitglied
Artur Chodacki	Vorstandsmitglied
Artur Sikora	Vorstandsmitglied
Carlos Polaino Izquierdo	Vorstandsmitglied
Dorota Izabela Strojewska	Vorstandsmitglied
Jakub Biegunski	Vorstandsmitglied
Juan de Porras Aguirre	Vorstandsmitglied
Lech Galkowski	Vorstandsmitglied
Maciej Reluga	Vorstandsmitglied
Marcin Kuciapski	Vorstandsmitglied
Marcin Prell	Vorstandsmitglied
Patryk Nowakowski	Vorstandsmitglied
Wojciech Skalski	Vorstandsmitglied

Aufsichtsrat

Antonio Escámez Torres	Aufsichtsratsvorsitzender
David Hexter	Aufsichtsratsmitglied
Jerzy Surma	Aufsichtsratsmitglied
Danuta Dabrowska	Aufsichtsratsmitglied
Dominika Bettman	Aufsichtsratsmitglied
Isabel Guerreiro	Aufsichtsratsmitglied
John Patrick Power	Aufsichtsratsmitglied
José Antonio García Cantera	Aufsichtsratsmitglied
José Luis de Mora Gil-Gallardo	Aufsichtsratsmitglied
Marynika Woroszyńska-Sapieha	Aufsichtsratsmitglied