

AF GRUPPEN ASA

ISIN: NO0003078107 WKN: -

Übersicht

17.06.2022 15:34:18

Kurs

161,40 NOK

Differenz  -4,50% (-7,60)

Stammdaten

ISIN	NO0003078107
Symbol	AFG
Börse	London Stock Exchange
Währung	NOK
Branche	Versorger
Wertpapierkategorie	Aktie
Marktkapitalisierung (Mio)	1.283 EUR
Benchmark	OSLO BØRS ALL-SHARE GI INDEX (NOK)

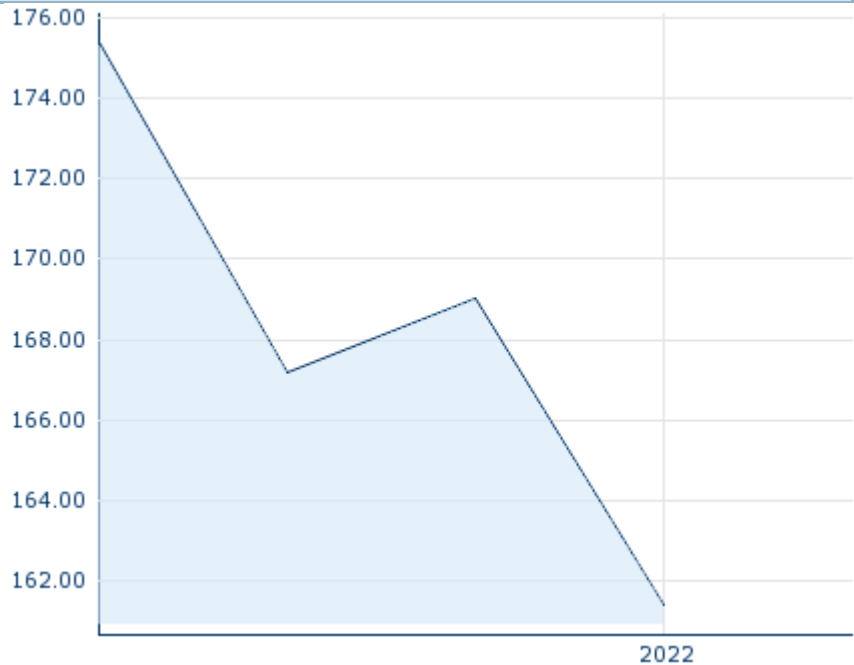
Marktdaten

Geld (Volumen)	150,00 NOK (20.000)
Brief (Volumen)	157,50 NOK (20.000)
Eröffnung	161,40 NOK
Hoch	161,40 NOK
Tief	161,40 NOK
Schluss Vortag	169,00 NOK
VWAP	161,40 NOK
Volumen (Stück)	16.000
Gehandelte Stückzahl	2.582.400,00
Trades	1
Letztes Volumen	16.000

Futures und Optionen






Zugehörige Futures	-
Zugehörige Optionen	-

5J



Die Wertentwicklung der Vergangenheit lässt keine verlässlichen Rückschlüsse auf die zukünftige Entwicklung eines Finanzinstruments zu.
Quelle: FactSet

Aktuellstes Research

Branchen			
Datum		Überschrift	Download
15.07.2024		Aktienempfehlungen Global	
12.07.2024		Global Equity Ratings	
09.07.2024		Aktienempfehlungen Österreich	
24.06.2024		Aktienempfehlungen Österreich	
21.06.2024		Global Equity Ratings	

Details

17.06.2022 15:34:18

Kurs

161,40 NOK

Differenz  -4,50% (-7,60)

Stammdaten

ISIN	NO0003078107
Symbol	AFG
Börse	London Stock Exchange
Währung	NOK
Branche	Versorger
Wertpapierkategorie	Aktie
Marktkapitalisierung (Mio)	1.283 EUR
Benchmark	OSLO BØRS ALL-SHARE GI INDEX (NOK)

Marktdaten

Geld (Volumen)	150,00 NOK (20.000)
Brief (Volumen)	157,50 NOK (20.000)
Eröffnung	161,40 NOK
Hoch	161,40 NOK
Tief	161,40 NOK
Schluss Vortag	169,00 NOK
VWAP	161,40 NOK
Volumen (Stück)	16.000
Gehandelte Stückzahl	2.582.400,00
Trades	1
Letztes Volumen	16.000

Performance und Risiko

	6M	1J	3J
Perf (%)	-	-	-
Perf (abs.)	-	-	-
Beta	0,58	0,47	0,43
Volatilität	-	-	-

5J



Die Wertentwicklung der Vergangenheit lässt keine verlässlichen Rückschlüsse auf die zukünftige Entwicklung eines Finanzinstruments zu.

Quelle: FactSet

Kursdaten

Ø Kurs 5 Tage Ø Volumen 5 Tage (Stk.)	- NOK (-)
Ø Kurs 30 Tage Ø Volumen 30 Tage (Stk.)	- NOK (-)
Ø Kurs 100 Tage Ø Volumen 100 Tage (Stk.)	- NOK (5)
Ø Kurs 250 Tage Ø Volumen 250 Tage	- NOK (11)
Hoch seit 1.1. Datum	- NOK (-)
Tief seit 1.1. Datum	- NOK (-)
52 Wochen Hoch Datum	- NOK (-)
52 Wochen Tief Datum	- NOK (-)

Arbitrage Ansichten

Börse 	Datum	Zeit	Kurs	Gehandeltes Volumen	Trades
Tradegate	17.07.2024	22:02	11,88 EUR	0,00	1
Stuttgart	17.07.2024	08:11	11,68 EUR	0,00	3
München	17.07.2024	08:18	11,82 EUR	0,00	2
London Stock Exchange	17.06.2022	15:34	161,40 NOK	2,58	1
Frankfurt	17.07.2024	21:50	11,70 EUR	0,00	3
First North Stockholm	02.07.2024	18:00	132,80 NOK	0,23	9
FINRA other OTC	07.12.2023	02:10	10,12 USD	0,01	1

Issues					
Düsseldorf	17.07.2024	08:12	11,80 EUR	0,00	3

Firmenprofil

Firmenlogo



Firmenprofil

-

Kontakt details

AF GRUPPEN

--

Innspurten 15 0663 Oslo

Telefon+47 22 89 11 00

Fax: -

E-mail: -