

## BAYWA AG

ISIN: DE0005194005

WKN: 519400

## Übersicht

04.11.2021 17:22:42

## Kurs

47,20 EUR

Differenz  45,68% (14,80)

## Stammdaten

ISIN	DE0005194005
Symbol	BYW
Börse	London Stock Exchange
Währung	EUR
Branche	Handel
Wertpapierkategorie	Aktie
Marktkapitalisierung (Mio)	852 EUR
Benchmark	DAX KURSINDEX

## Marktdaten

Geld (Volumen)	28,40 EUR (1.000)
Brief (Volumen)	36,40 EUR (1.000)
Eröffnung	47,20 EUR
Hoch	47,20 EUR
Tief	47,20 EUR
Schluss Vortag	32,40 EUR
VWAP	47,20 EUR
Volumen (Stück)	56
Gehandelte Stückzahl	2.643,20
Trades	1
Letztes Volumen	56

## Futures und Optionen

Zugehörige Futures	-
Zugehörige Optionen	-






5J

48.00  
47.75  
47.50  
47.25  
47.00  
46.75  
46.50  
46.25

Die Wertentwicklung der Vergangenheit lässt keine verlässlichen Rückschlüsse auf die zukünftige Entwicklung eines Finanzinstruments zu.

Quelle: FactSet

## Aktuellstes Research

Branchen	Märkte		
		<b>Datum</b>	<b>Überschrift</b>
			<b>Download</b>
		26.04.2024	 Global Equity Ratings 
		26.04.2024	 Aktienempfehlungen Global 
		03.04.2024	 Global Equity Ratings 
		03.04.2024	 Aktienempfehlungen Global 
		13.03.2024	 Global Equity Ratings 

## Details

04.11.2021 17:22:42

## Kurs

47,20 EUR

Differenz ▲ 45,68% (14,80)

## Stammdaten

ISIN	DE0005194005
Symbol	BYW
Börse	London Stock Exchange
Währung	EUR
Branche	Handel
Wertpapierkategorie	Aktie
Marktkapitalisierung (Mio)	852 EUR
Benchmark	DAX KURSINDEX

## Marktdaten

Geld (Volumen)	28,40 EUR (1.000)
Brief (Volumen)	36,40 EUR (1.000)
Eröffnung	47,20 EUR
Hoch	47,20 EUR
Tief	47,20 EUR
Schluss Vortag	32,40 EUR
VWAP	47,20 EUR
Volumen (Stück)	56
Gehandelte Stückzahl	2.643,20
Trades	1
Letztes Volumen	56

## Performance und Risiko

	6M	1J	3J
Perf (%)	-	-	+57,86%
Perf (abs.)	-	-	+17,30
Beta	-0,66	-0,03	0,42
Volatilität	-	-	70,16

5J



Die Wertentwicklung der Vergangenheit lässt keine verlässlichen Rückschlüsse auf die zukünftige Entwicklung eines Finanzinstruments zu.

Quelle: FactSet

## Kursdaten

Ø Kurs 5 Tage   Ø Volumen 5 Tage (Stk.)	35,06 EUR (11)
Ø Kurs 30 Tage   Ø Volumen 30 Tage (Stk.)	32,54 EUR (2)
Ø Kurs 100 Tage   Ø Volumen 100 Tage (Stk.)	30,51 EUR (1)
Ø Kurs 250 Tage   Ø Volumen 250 Tage	30,93 EUR (0)
Hoch seit 1.1.   Datum	47,20 EUR (04.11.2021)
Tief seit 1.1.   Datum	47,20 EUR (04.11.2021)
52 Wochen Hoch   Datum	47,20 EUR (04.11.2021)
52 Wochen Tief   Datum	47,20 EUR (04.11.2021)

## Alle Börsen für BAYWA AG

Börse	Datum	Zeit	Kurs	Gehandeltes Volumen	Trades
Xetra	26.04.2024	17:35	32,50 EUR	0,00	3
Tradegate	29.04.2024	10:07	34,80 EUR	0,01	5
Stuttgart	29.04.2024	12:30	32,20 EUR	0,00	20
München	29.04.2024	08:01	34,00 EUR	0,00	1
London Stock Exchange	04.11.2021	17:22	47,20 EUR	0,00	1
Frankfurt	29.04.2024	08:20	32,50 EUR	0,00	1
Düsseldorf	29.04.2024	12:31	32,10 EUR	0,00	3
Berlin	29.04.2024	12:24	35,00 EUR	0,00	5

# Firmenprofil

## Firmenlogo



## Kontaktdetails

BAYWA AG

--

Arabellastrasse 4 - 81925 München

Telefon+49-89-9222-0

Fax: +49-89-9212-3887

E-mail: info@baywa.de

## Firmenprofil

-

### Vorstandsmitglieder

Marcus Pöllinger	Vorstandsvorsitzender
Andreas Helber	Vorstandsmitglied
Marlen Wienert	Vorstandsmitglied
Reinhard Wolf	Vorstandsmitglied

### Aufsichtsrat

Bernhard Loy	Aufsichtsratsmitglied
Ingrid Halbritter	Aufsichtsratsmitglied
Jaana Hampel	Aufsichtsratsmitglied
Joachim Rukwied	Aufsichtsratsmitglied
Jürgen Hahnemann	Aufsichtsratsmitglied
Maria-Magdalena Waschbichler	Aufsichtsratsmitglied
Michael Göschelbauer	Aufsichtsratsmitglied
Michael Höllerer	Aufsichtsratsmitglied
Michael Kuffner	Aufsichtsratsmitglied
Monika Hohlmeier	Aufsichtsratsmitglied
Monique Surges	Aufsichtsratsmitglied
Thomas Gürlebeck	Aufsichtsratsmitglied
Thomas Stuber	Aufsichtsratsmitglied
Wilhelm Josef Oberhofer	Aufsichtsratsmitglied
Wolfgang Altmüller	Aufsichtsratsmitglied