

KSB AG VZ

ISIN: DE0006292030

WKN: 629203

Übersicht

06.06.2024 17:38:28

Kurs

642,00 EUR

Differenz  -1,23% (-8,00)

Stammdaten

ISIN DE0006292030

Symbol KSB3

Börse London Stock Exchange

Währung EUR

Branche Industrie

Wertpapierkategorie Aktie

Marktkapitalisierung 1.158 EUR (Mio)

Benchmark DAX KURSINDEX

Marktdaten

Geld (Volumen) 276,00 EUR (1.000)

Brief (Volumen) 290,00 EUR (1.000)

Eröffnung 642,00 EUR

Hoch 642,00 EUR

Tief 642,00 EUR

Schluss Vortag 650,00 EUR

VWAP 642,00 EUR

Volumen (Stück) 533

Gehandelte Stückzahl 342.186,00

Trades 1

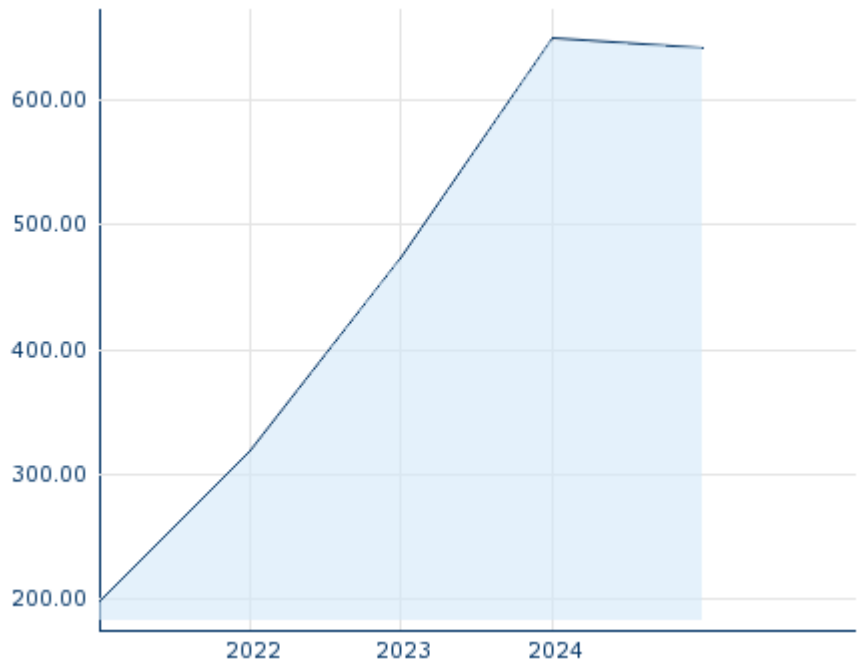
Letztes Volumen 533

Futures und Optionen

Zugehörige Futures -

Zugehörige Optionen -









5J



Die Wertentwicklung der Vergangenheit lässt keine verlässlichen Rückschlüsse auf die zukünftige Entwicklung eines Finanzinstruments zu.

Quelle: FactSet

Aktuellstes Research

Branchen		Märkte	
Datum	Überschrift	Download	
29.05.2024	 Global Equity Ratings		
29.05.2024	 Aktienempfehlungen Global		
29.05.2024	 Aktienempfehlungen Österreich		
24.05.2024	 Equity Weekly		
17.05.2024	 Equity Weekly		

Details

06.06.2024 17:38:28

Kurs

642,00 EUR

Differenz  -1,23% (-8,00)

Stammdaten

ISIN	DE0006292030
Symbol	KSB3
Börse	London Stock Exchange
Währung	EUR
Branche	Industrie
Wertpapierkategorie	Aktie
Marktkapitalisierung (Mio)	1.158 EUR
Benchmark	DAX KURSINDEX

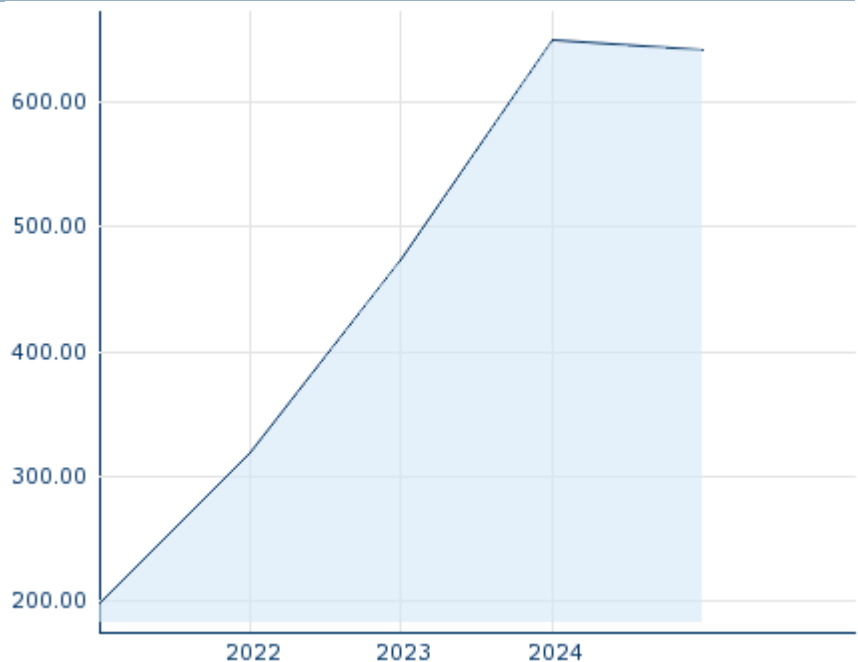
Marktdaten

Geld (Volumen)	276,00 EUR (1.000)
Brief (Volumen)	290,00 EUR (1.000)
Eröffnung	642,00 EUR
Hoch	642,00 EUR
Tief	642,00 EUR
Schluss Vortag	650,00 EUR
VWAP	642,00 EUR
Volumen (Stück)	533
Gehandelte Stückzahl	342.186,00
Trades	1
Letztes Volumen	533

Performance und Risiko

	6M	1J	3J
Perf (%)	-	-	+222,61%
Perf (abs.)	-	-	+443,00
Beta	0,41	0,45	0,65
Volatilität	-	-	-

5J



Die Wertentwicklung der Vergangenheit lässt keine verlässlichen Rückschlüsse auf die zukünftige Entwicklung eines Finanzinstruments zu.

Quelle: FactSet

Kursdaten

Ø Kurs 5 Tage Ø Volumen 5 Tage (Stk.)	646,00 EUR (133)
Ø Kurs 30 Tage Ø Volumen 30 Tage (Stk.)	646,00 EUR (23)
Ø Kurs 100 Tage Ø Volumen 100 Tage (Stk.)	646,00 EUR (7)
Ø Kurs 250 Tage Ø Volumen 250 Tage	646,00 EUR (3)
Hoch seit 1.1. Datum	650,00 EUR (04.06.2024)
Tief seit 1.1. Datum	642,00 EUR (06.06.2024)
52 Wochen Hoch Datum	650,00 EUR (04.06.2024)
52 Wochen Tief Datum	642,00 EUR (06.06.2024)

Alle Börsen für KSB AG VZ

Börse 	Datum	Zeit	Kurs	Gehandeltes Volumen	Trades
Xetra	06.06.2024	17:35	642,00 EUR	0,52	82
Tradegate	06.06.2024	19:58	648,00 EUR	0,03	12
Stuttgart	06.06.2024	20:01	642,00 EUR	0,00	50
München	06.06.2024	08:02	648,00 EUR	0,00	1
London Stock Exchange	06.06.2024	17:38	642,00 EUR	0,34	1
Hannover	06.06.2024	08:16	644,00 EUR	0,00	1
Hamburg	06.06.2024	08:16	646,00 EUR	0,00	1

Frankfurt	06.06.2024	10:44	642,00	EUR	0,01	3
FINRA other OTC Issues	-	-	-		0,00	-
Düsseldorf	06.06.2024	19:32	640,00	EUR	0,00	5
Berlin	06.06.2024	19:50	644,00	EUR	0,00	13

Firmenprofil

Firmenlogo



Kontaktdetails

KSB SE & CO. KGAA

--

Johann-Klein-Straße 9 - 67227 Frankenthal

Telefon+49-6233-86-0

Fax: +49-6233-86-3401

E-mail: info@ksb.com

Firmenprofil

-

Vorstandsmitglieder

Stephan Timmermann	Vorstandsvorsitzender
Matthias Schmitz	Vorstandsmitglied
Stephan Bross	Vorstandsmitglied
Ralf Kannefass	Vorstandsmitglied

Aufsichtsrat

Bernd Flohr	Aufsichtsratsvorsitzender
Corrina Salander	Aufsichtsratsmitglied
Arturo Esquinca	Aufsichtsratsmitglied
Birgit Mohme	Aufsichtsratsmitglied
Claudia Augustin	Aufsichtsratsmitglied
Gabriele Sommer	Aufsichtsratsmitglied
Harald Schöberl	Aufsichtsratsmitglied
Jurgen Walther	Aufsichtsratsmitglied
Klaus Burchards	Aufsichtsratsmitglied
Klaus Kühborth	Aufsichtsratsmitglied
Thomas Pabst	Aufsichtsratsmitglied
Volker Seidel	Aufsichtsratsmitglied