

KESKO OYJ CLASS B

ISIN: FI0009000202 WKN: KESKOB

Übersicht

18.10.2024 17:25:00

Kurs

18,3625 EUR

Differenz  0,26% (0,05)

Stammdaten

ISIN	FI0009000202
Symbol	KESKOB
Börse	London Stock Exchange European Trade Reporting
Währung	EUR
Branche	Handel
Wertpapierkategorie	Aktie
Marktkapitalisierung (Mio)	5.004 EUR
Benchmark	OMX-HELSINKI 25 INDEX

Marktdaten

Geld (Volumen)	17,975 EUR (1.500)
Brief (Volumen)	18,75 EUR (1.500)
Eröffnung	18,3525 EUR
Hoch	18,3625 EUR
Tief	18,3525 EUR
Schluss Vortag	18,315 EUR
VWAP	17,90 EUR
Volumen (Stück)	-
Gehandelte Stückzahl	-
Trades	2
Letztes Volumen	-

Futures und Optionen

Zugehörige Futures	34
Zugehörige Optionen	-






5J



Die Wertentwicklung der Vergangenheit lässt keine verlässlichen Rückschlüsse auf die zukünftige Entwicklung eines Finanzinstruments zu.

Quelle: FactSet

Aktuellstes Research

Branchen	Märkte		
		Datum	Überschrift
			Download
		27.09.2024	Global Equity Ratings 
		27.09.2024	Aktienempfehlungen Global 
		11.09.2024	Global Equity Ratings 
		11.09.2024	Aktienempfehlungen Global 
		05.09.2024	Global Equity Ratings 

Details

18.10.2024 17:25:00

Kurs

18,3625 EUR

Differenz ▲ 0,26% (0,05)

Stammdaten

ISIN	F10009000202
Symbol	KESKOB
Börse	London Stock Exchange European Trade Reporting
Währung	EUR
Branche	Handel
Wertpapierkategorie	Aktie
Marktkapitalisierung (Mio)	5.004 EUR
Benchmark	OMX-HELSINKI 25 INDEX

Marktdaten

Geld (Volumen)	17,975 EUR (1.500)
Brief (Volumen)	18,75 EUR (1.500)
Eröffnung	18,3525 EUR
Hoch	18,3625 EUR
Tief	18,3525 EUR
Schluss Vortag	18,315 EUR
VWAP	17,90 EUR
Volumen (Stück)	-
Gehandelte Stückzahl	-
Trades	2
Letztes Volumen	-

Performance und Risiko

	6M	1J	3J
Perf (%)	+11,20%	+19,04%	-38,53%
Perf (abs.)	+1,85	+2,94	-11,51
Beta	0,82	0,82	0,76
Volatilität	21,33	21,32	26,37

5J



Die Wertentwicklung der Vergangenheit lässt keine verlässlichen Rückschlüsse auf die zukünftige Entwicklung eines Finanzinstruments zu.

Quelle: FactSet

Kursdaten

Ø Kurs 5 Tage Ø Volumen 5 Tage (Stk.)	18,3285 EUR (0)
Ø Kurs 30 Tage Ø Volumen 30 Tage (Stk.)	18,5468 EUR (0)
Ø Kurs 100 Tage Ø Volumen 100 Tage (Stk.)	17,4592 EUR (11.000)
Ø Kurs 250 Tage Ø Volumen 250 Tage	17,2922 EUR (12.779)
Hoch seit 1.1. Datum	19,1900 EUR (01.10.2024)
Tief seit 1.1. Datum	15,8850 EUR (25.04.2024)
52 Wochen Hoch Datum	19,1900 EUR (01.10.2024)
52 Wochen Tief Datum	15,1000 EUR (25.10.2023)

Arbitrage Ansichten

Börse	Datum	Zeit	Kurs	Gehandeltes Volumen	Trades
Tradegate	18.10.2024	22:26	18,475 EUR	0,00	2
Stuttgart	18.10.2024	13:25	18,405 EUR	0,00	8
Nasdaq Helsinki	18.10.2024	18:00	18,465 EUR	5,73	995
München	18.10.2024	08:05	18,285 EUR	0,00	2
London Stock Exchange European Trade Reporting	18.10.2024	17:25	18,3625 EUR	0,00	2
Hannover	18.10.2024	08:01	18,295 EUR	0,00	3
Frankfurt	18.10.2024	08:11	18,285 EUR	0,00	2

FINRA other OTC Issues	04.10.2024	19:33	20,30 USD	0,00	2
Düsseldorf	18.10.2024	08:10	18,23 EUR	0,00	3
Berlin	18.10.2024	08:06	18,285 EUR	0,00	2

Firmenprofil

Firmenlogo



Kontakt details

KESKO OYJ

--

Työpajankatu 12 - 00580 Helsinki

Telefon+358-10-5311

Fax: +358-9-174-398

E-mail: -

Firmenprofil

-

Vorstandsmitglieder

Jorma Rauhala	Vorstandsvorsitzender
Ari Akseli	Vorstandsmitglied
Jukka Erlund	Vorstandsmitglied
Karoliina Partanen	Vorstandsmitglied
Matti Mettälä	Vorstandsmitglied
Riikka Joukio	Vorstandsmitglied

Aufsichtsrat

Esa Mikael Kiiskinen	Aufsichtsratsvorsitzender
Piia Karhu	Aufsichtsratsmitglied
Timo Olavi Ritakallio	Aufsichtsratsmitglied
Jannica Charlotta E. Fagerholm	Aufsichtsratsmitglied
Jussi Perälä	Aufsichtsratsmitglied
Pauli Jaakola	Aufsichtsratsmitglied
Peter Thor Fagermä	Aufsichtsratsmitglied