

KESKO OYJ CLASS B

ISIN: FI0009000202 WKN: KESKOB

Übersicht

18.09.2024 09:00:10

Kurs

18,24 EUR

Differenz  -0,38% (-0,07)

Stammdaten

ISIN	FI0009000202
Symbol	KESKOB
Börse	London Stock Exchange European Trade Reporting
Währung	EUR
Branche	Handel
Wertpapierkategorie	Aktie
Marktkapitalisierung (Mio)	4.943 EUR
Benchmark	OMX-HELSINKI 25 INDEX

Marktdaten

Geld (Volumen)	17,87 EUR (1.500)
Brief (Volumen)	18,625 EUR (1.500)
Eröffnung	18,24 EUR
Hoch	18,24 EUR
Tief	18,24 EUR
Schluss Vortag	18,31 EUR
VWAP	17,90 EUR
Volumen (Stück)	-
Gehandelte Stückzahl	-
Trades	1
Letztes Volumen	-

Futures und Optionen

Zugehörige Futures	38
Zugehörige Optionen	-










5J



Die Wertentwicklung der Vergangenheit lässt keine verlässlichen Rückschlüsse auf die zukünftige Entwicklung eines Finanzinstruments zu.

Quelle: FactSet

Aktuellstes Research

Branchen	Märkte		
		Datum	Überschrift
			Download
		11.09.2024	 Global Equity Ratings 
		11.09.2024	 Aktienempfehlungen Global 
		05.09.2024	 Global Equity Ratings 
		05.09.2024	 Aktienempfehlungen Global 
		12.08.2024	 Global Equity Ratings 

Details

18.09.2024 09:00:10

Kurs

18,24 EUR

Differenz  -0,38% (-0,07)

Stammdaten

ISIN	FI0009000202
Symbol	KESKOB
Börse	London Stock Exchange European Trade Reporting
Währung	EUR
Branche	Handel
Wertpapierkategorie	Aktie
Marktkapitalisierung (Mio)	4.943 EUR
Benchmark	OMX-HELSINKI 25 INDEX

Marktdaten

Geld (Volumen)	17,87 EUR (1.500)
Brief (Volumen)	18,625 EUR (1.500)
Eröffnung	18,24 EUR
Hoch	18,24 EUR
Tief	18,24 EUR
Schluss Vortag	18,31 EUR
VWAP	17,90 EUR
Volumen (Stück)	-
Gehandelte Stückzahl	-
Trades	1
Letztes Volumen	-

Performance und Risiko

	6M	1J	3J
Perf (%)	+6,21%	+2,87%	-43,15%
Perf (abs.)	+1,07	+0,51	-13,90
Beta	-	-	-
Volatilität	22,24	22,25	27,10

5J



Die Wertentwicklung der Vergangenheit lässt keine verlässlichen Rückschlüsse auf die zukünftige Entwicklung eines Finanzinstruments zu.

Quelle: FactSet

Kursdaten

Ø Kurs 5 Tage Ø Volumen 5 Tage (Stk.)	18,21 EUR (0)
Ø Kurs 30 Tage Ø Volumen 30 Tage (Stk.)	17,99 EUR (0)
Ø Kurs 100 Tage Ø Volumen 100 Tage (Stk.)	17,00 EUR (11.000)
Ø Kurs 250 Tage Ø Volumen 250 Tage	17,06 EUR (12.867)
Hoch seit 1.1. Datum	18,68 EUR (30.01.2024)
Tief seit 1.1. Datum	15,89 EUR (25.04.2024)
52 Wochen Hoch Datum	18,68 EUR (30.01.2024)
52 Wochen Tief Datum	15,10 EUR (25.10.2023)

Alle Börsen für KESKO OYJ CLASS B

Börse 	Datum	Zeit	Kurs	Gehandeltes Volumen	Trades
Tradegate	18.09.2024	12:47	18,16 EUR	0,02	1
Stuttgart	18.09.2024	15:31	18,07 EUR	0,00	9
Nasdaq Helsinki	18.09.2024	17:12	18,17 EUR	1,26	736
München	18.09.2024	08:12	18,20 EUR	0,00	1
London Stock Exchange European Trade Reporting	18.09.2024	09:00	18,24 EUR	0,00	1
Hannover	18.09.2024	08:01	18,175 EUR	0,00	1
Frankfurt	18.09.2024	08:20	18,20 EUR	0,00	1

FINRA other OTC Issues	06.08.2024	16:10	18,25 USD	0,01	1
Düsseldorf	18.09.2024	08:10	18,14 EUR	0,00	1
Berlin	18.09.2024	08:12	18,20 EUR	0,00	1

Firmenprofil

Firmenlogo



Kontaktdetails

KESKO OYJ

--

Työpajankatu 12 - 00580 Helsinki

Telefon+358-10-5311

Fax: +358-9-174-398

E-mail: -

Firmenprofil

-

Vorstandsmitglieder

Jorma Rauhala	Vorstandsvorsitzender
Ari Akseli	Vorstandsmitglied
Jukka Erlund	Vorstandsmitglied
Karoliina Partanen	Vorstandsmitglied
Matti Mettälä	Vorstandsmitglied
Riikka Joukio	Vorstandsmitglied

Aufsichtsrat

Esa Mikael Kiiskinen	Aufsichtsratsvorsitzender
Piia Karhu	Aufsichtsratsmitglied
Timo Olavi Ritakallio	Aufsichtsratsmitglied
Jannica Charlotta E. Fagerholm	Aufsichtsratsmitglied
Jussi Perälä	Aufsichtsratsmitglied
Pauli Jaakola	Aufsichtsratsmitglied
Peter Thor Fagermä	Aufsichtsratsmitglied