

KESKO OYJ CLASS B

ISIN: FI0009000202 WKN: KESKOB

Übersicht

17.07.2024 09:00:01

Kurs

16,3175 EUR

Differenz  0,00% (0,00)

Stammdaten

ISIN	FI0009000202
Symbol	KESKOB
Börse	London Stock Exchange European Trade Reporting
Währung	EUR
Branche	Handel
Wertpapierkategorie	Aktie
Marktkapitalisierung (Mio)	4.430 EUR
Benchmark	OMX-HELSINKI 25 INDEX

Marktdaten

Geld (Volumen)	15,87 EUR (1.500)
Brief (Volumen)	16,545 EUR (1.500)
Eröffnung	16,3175 EUR
Hoch	16,3175 EUR
Tief	16,3175 EUR
Schluss Vortag	16,3175 EUR
VWAP	16,69 EUR
Volumen (Stück)	-
Gehandelte Stückzahl	-
Trades	1
Letztes Volumen	-

Futures und Optionen

Zugehörige Futures	38
Zugehörige Optionen	-




5J



Die Wertentwicklung der Vergangenheit lässt keine verlässlichen Rückschlüsse auf die zukünftige Entwicklung eines Finanzinstruments zu.

Quelle: FactSet

Aktuellstes Research

Branchen	Märkte		
		Datum	Überschrift
			Download
		15.07.2024	Aktienempfehlungen Global 
		12.07.2024	Global Equity Ratings 
		21.06.2024	Equity Weekly 
		21.06.2024	Global Equity Ratings 
		21.06.2024	Aktienempfehlungen Global 

Details

17.07.2024 09:00:01

Kurs

16,3175 EUR

Differenz ➔ 0,00% (0,00)

Stammdaten

ISIN FI0009000202

Symbol KESKOB

Börse London Stock Exchange European Trade Reporting

Währung EUR

Branche Handel

Wertpapierkategorie Aktie

Marktkapitalisierung (Mio) 4.430 EUR

Benchmark OMX-HELSINKI 25 INDEX

Marktdaten

Geld (Volumen) 15,87 EUR (1.500)

Brief (Volumen) 16,545 EUR (1.500)

Eröffnung 16,3175 EUR

Hoch 16,3175 EUR

Tief 16,3175 EUR

Schluss Vortag 16,3175 EUR

VWAP 16,69 EUR

Volumen (Stück) -

Gehandelte Stückzahl -

Trades 1

Letztes Volumen -

Performance und Risiko

	6M	1J	3J
Perf (%)	-6,28%	-6,52%	-51,53%
Perf (abs.)	-1,09	-1,14	-17,35
Beta	0,86	0,81	0,76
Volatilität	22,43	21,31	26,95

5J



Die Wertentwicklung der Vergangenheit lässt keine verlässlichen Rückschlüsse auf die zukünftige Entwicklung eines Finanzinstruments zu.

Quelle: FactSet

Kursdaten

Ø Kurs 5 Tage Ø Volumen 5 Tage (Stk.)	16,6335 EUR (0)
Ø Kurs 30 Tage Ø Volumen 30 Tage (Stk.)	16,5343 EUR (0)
Ø Kurs 100 Tage Ø Volumen 100 Tage (Stk.)	16,7980 EUR (16.000)
Ø Kurs 250 Tage Ø Volumen 250 Tage	17,1075 EUR (27.432)
Hoch seit 1.1. Datum	18,6750 EUR (30.01.2024)
Tief seit 1.1. Datum	15,8850 EUR (25.04.2024)
52 Wochen Hoch Datum	18,6750 EUR (30.01.2024)
52 Wochen Tief Datum	15,1000 EUR (25.10.2023)

Alle Börsen für KESKO OYJ CLASS B

Börse	Datum	Zeit	Kurs	Gehandeltes Volumen	Trades
Tradegate	16.07.2024	22:26	16,395 EUR	0,01	3
Stuttgart	17.07.2024	12:20	16,11 EUR	0,00	3
Nasdaq Helsinki	17.07.2024	13:34	16,125 EUR	3,14	1.862
München	17.07.2024	08:18	16,375 EUR	0,00	1
London Stock Exchange European Trade Reporting	17.07.2024	09:00	16,3175 EUR	0,00	1
Hannover	17.07.2024	08:06	16,295 EUR	0,00	1
Frankfurt	17.07.2024	08:03	16,30 EUR	0,00	1

FINRA other OTC Issues	17.06.2024	21:23	18,04 USD	0,03	6
Düsseldorf	17.07.2024	08:10	16,205 EUR	0,00	1
Berlin	17.07.2024	08:19	16,275 EUR	0,00	1

Firmenprofil

Firmenlogo



Kontakt details

KESKO OYJ

--

Työpajankatu 12 - 00580 Helsinki

Telefon+358-10-5311

Fax: +358-9-174-398

E-mail: -

Firmenprofil

-

Vorstandsmitglieder

Jorma Rauhala	Vorstandsvorsitzender
Ari Akseli	Vorstandsmitglied
Jukka Erlund	Vorstandsmitglied
Karoliina Partanen	Vorstandsmitglied
Matti Mettälä	Vorstandsmitglied
Riikka Joukio	Vorstandsmitglied

Aufsichtsrat

Esa Mikael Kiiskinen	Aufsichtsratsvorsitzender
Piia Karhu	Aufsichtsratsmitglied
Timo Olavi Ritakallio	Aufsichtsratsmitglied
Jannica Charlotta E. Fagerholm	Aufsichtsratsmitglied
Jussi Perälä	Aufsichtsratsmitglied
Pauli Jaakola	Aufsichtsratsmitglied
Peter Thor Fagermä	Aufsichtsratsmitglied