

CIA BRAS. DIS.GR.PAO DE ACUCAR REG. SHARES O.N.

ISIN: BRPCARACNOR3 WKN: PCAR3

Übersicht

16.09.2024 22:07:00

Kurs

3,08 BRL

Differenz  -1,60% (-0,05)

Stammdaten

ISIN	BRPCARACNOR3
Symbol	PCAR3
Börse	Bovespa
Währung	BRL
Branche	Handel
Wertpapierkategorie	Aktie
Marktkapitalisierung (Mio)	253 EUR
Benchmark	IBOVESPA INDEX

Marktdaten

Geld (Volumen)	3,08 BRL (6.000)
Brief (Volumen)	3,09 BRL (249.100)
Eröffnung	3,02 BRL
Hoch	3,10 BRL
Tief	3,02 BRL
Schluss Vortag	3,13 BRL
VWAP	3,066371 BRL
Volumen (Stück)	5.946.800
Gehandelte Stückzahl	18.235.097,00
Trades	5.014
Letztes Volumen	100

Futures und Optionen

Zugehörige Futures	-
Zugehörige Optionen	0




5J



Die Wertentwicklung der Vergangenheit lässt keine verlässlichen Rückschlüsse auf die zukünftige Entwicklung eines Finanzinstruments zu.

Quelle: FactSet

Aktuellstes Research

Branchen		
Datum	Überschrift	Download
11.09.2024	 Global Equity Ratings	
11.09.2024	 Aktienempfehlungen Global	
05.09.2024	 Global Equity Ratings	
05.09.2024	 Aktienempfehlungen Global	
12.08.2024	 Global Equity Ratings	

Details

16.09.2024 22:07:00

Kurs

3,08 BRL

Differenz  -1,60% (-0,05)

Stammdaten

ISIN	BRPCARACNOR3
Symbol	PCAR3
Börse	Bovespa
Währung	BRL
Branche	Handel
Wertpapierkategorie	Aktie
Marktkapitalisierung (Mio)	253 EUR
Benchmark	IBOVESPA INDEX

Marktdaten

Geld (Volumen)	3,08 BRL (6.000)
Brief (Volumen)	3,09 BRL (249.100)
Eröffnung	3,02 BRL
Hoch	3,10 BRL
Tief	3,02 BRL
Schluss Vortag	3,13 BRL
VWAP	3,066371 BRL
Volumen (Stück)	5.946.800
Gehandelte Stückzahl	18.235.097,00
Trades	5.014
Letztes Volumen	100

Performance und Risiko

	6M	1J	3J
Perf (%)	-0,65%	-30,47%	-88,53%
Perf (abs.)	-0,02	-1,35	-23,78
Beta	-	-	-
Volatilität	60,18	68,40	84,75

5J



Die Wertentwicklung der Vergangenheit lässt keine verlässlichen Rückschlüsse auf die zukünftige Entwicklung eines Finanzinstruments zu.

Quelle: FactSet

Kursdaten

Ø Kurs 5 Tage Ø Volumen 5 Tage (Stk.)	3,04 BRL (5.930.800)
Ø Kurs 30 Tage Ø Volumen 30 Tage (Stk.)	3,14 BRL (11.035.153)
Ø Kurs 100 Tage Ø Volumen 100 Tage (Stk.)	3,03 BRL (13.175.032)
Ø Kurs 250 Tage Ø Volumen 250 Tage	3,39 BRL (12.680.807)
Hoch seit 1.1. Datum	5,56 BRL (16.01.2024)
Tief seit 1.1. Datum	2,35 BRL (19.04.2024)
52 Wochen Hoch Datum	5,56 BRL (16.01.2024)
52 Wochen Tief Datum	2,35 BRL (19.04.2024)

Alle Börsen für CIA BRAS. DIS.GR.PAO DE ACUCAR REG. SHARES O.N.

Börse	Datum	Zeit	Kurs	Gehandeltes Volumen	Trades
Bovespa	16.09.2024	22:07	3,08 BRL	18,24	5.014

Firmenprofil

Firmenlogo



Firmenprofil

-

Kontakt details

COMPANHIA BRASIL.DE DISTRIBUICAO

--

Av. Brigadeiro Luis Antonio 3,142 01402-000
Sao Paulo-SP

Telefon+55 11 3886 0421

Fax: +55 11 3884 2677

E-mail: gpa.ri@grupopaodeacucar.com.br