

KONINKLIJKE KPN NV

ISIN: NL0000009082 WKN: 000908

Übersicht

12.07.2024 08:01:09

Kurs

3,607 EUR

Differenz  -1,74% (-0,06)

Stammdaten

ISIN	NL0000009082
Symbol	KPN
Börse	Hannover
Währung	EUR
Branche	Telekommunikation
Wertpapierkategorie	Aktie
Marktkapitalisierung (Mio)	14.356 EUR
Benchmark	AMSTERDAM EXCHANGES INDEX

Marktdaten

Geld (Volumen)	-
Brief (Volumen)	-
Eröffnung	3,607 EUR
Hoch	3,607 EUR
Tief	3,607 EUR
Schluss Vortag	3,671 EUR
VWAP	-
Volumen (Stück)	0
Gehandelte Stückzahl	0,00
Trades	3
Letztes Volumen	0

Futures und Optionen

Zugehörige Futures	39
Zugehörige Optionen	-





5J



Die Wertentwicklung der Vergangenheit lässt keine verlässlichen Rückschlüsse auf die zukünftige Entwicklung eines Finanzinstruments zu.

Quelle: FactSet

Aktuellstes Research

Branchen	Märkte		
		Datum	Überschrift
			Download
		12.07.2024	Global Equity Ratings 
		12.07.2024	Aktienempfehlungen Global 
		09.07.2024	Aktienempfehlungen Österreich 
		24.06.2024	Aktienempfehlungen Österreich 
		21.06.2024	Global Equity Ratings 

Details

12.07.2024 08:01:09

Kurs

3,607 EUR

Differenz ▼ -1,74% (-0,06)

Stammdaten

ISIN	NL0000009082
Symbol	KPN
Börse	Hannover
Währung	EUR
Branche	Telekommunikation
Wertpapierkategorie	Aktie
Marktkapitalisierung (Mio)	14.356 EUR
Benchmark	AMSTERDAM EXCHANGES INDEX

Marktdaten

Geld (Volumen)	-
Brief (Volumen)	-
Eröffnung	3,607 EUR
Hoch	3,607 EUR
Tief	3,607 EUR
Schluss Vortag	3,671 EUR
VWAP	-
Volumen (Stück)	0
Gehandelte Stückzahl	0,00
Trades	3
Letztes Volumen	0

Performance und Risiko

	6M	1J	3J
Perf (%)	+14,91%	+12,44%	+37,20%
Perf (abs.)	+0,47	+0,40	+0,98
Beta	0,04	0,12	0,15
Volatilität	18,40	15,46	19,27

5J



Die Wertentwicklung der Vergangenheit lässt keine verlässlichen Rückschlüsse auf die zukünftige Entwicklung eines Finanzinstruments zu.

Quelle: FactSet

Kursdaten

Ø Kurs 5 Tage Ø Volumen 5 Tage (Stk.)	3,615 EUR (0)
Ø Kurs 30 Tage Ø Volumen 30 Tage (Stk.)	3,545 EUR (0)
Ø Kurs 100 Tage Ø Volumen 100 Tage (Stk.)	3,439 EUR (0)
Ø Kurs 250 Tage Ø Volumen 250 Tage	3,278 EUR (2)
Hoch seit 1.1. Datum	3,671 EUR (11.07.2024)
Tief seit 1.1. Datum	3,067 EUR (31.01.2024)
52 Wochen Hoch Datum	3,671 EUR (11.07.2024)
52 Wochen Tief Datum	3,067 EUR (31.01.2024)

Alle Börsen für KONINKLIJKE KPN NV

Börse	Datum	Zeit	Kurs	Gehandeltes Volumen	Trades
Wiener Börse	12.07.2024	15:30	3,652 EUR	0,00	4
Tradegate	12.07.2024	22:26	3,628 EUR	0,01	5
Stuttgart	12.07.2024	14:26	3,644 EUR	0,00	9
München	12.07.2024	08:00	3,604 EUR	0,00	2
London Stock Exchange European Trade Reporting	12.07.2024	17:30	3,64 EUR	0,00	2
Hannover	12.07.2024	08:01	3,607 EUR	0,00	3
Hamburg	12.07.2024	08:01	3,607 EUR	0,00	3

Frankfurt	12.07.2024	11:29	3,633 EUR	0,00	4
FINRA other OTC Issues	12.07.2024	21:47	3,95 USD	0,03	18
Euronext Milan MTF Trading After Hours	-	-	-	0,00	-
Euronext Amsterdam	12.07.2024	17:35	3,64 EUR	14,40	1.540
Düsseldorf	12.07.2024	08:10	3,597 EUR	0,00	3
Berlin	12.07.2024	08:08	3,605 EUR	0,00	3

Firmenprofil

Firmenlogo



Kontaktgegevens

ROYAL KPN NV

--

Wilhelminakade 123 - 3072 AP Rotterdam

Telefon+31-70-343-43-43

Fax: +

E-mail: press@kpn.com

Firmenprofil

-

Vorstandsmitglieder

Joost Farwerck	Vorstandsvorsitzender
Chantal Vergouw	Vorstandsmitglied
Chris Figee	Vorstandsmitglied
Hilde Garsen	Vorstandsmitglied
Marieke Snoep	Vorstandsmitglied
Wouter Stammeijer	Vorstandsmitglied

Aufsichtsrat

Gerard J. A. van de Aast	Aufsichtsratsvorsitzender
Kitty Koelemeijer	Aufsichtsratsmitglied
Beschier Jacob Noteboom	Aufsichtsratsmitglied
Edzard Overbeek	Aufsichtsratsmitglied
Frank Heemskerck	Aufsichtsratsmitglied
Herman Dijkhuizen	Aufsichtsratsmitglied
Jolande C. M. Sap	Aufsichtsratsmitglied
Marga de Jager	Aufsichtsratsmitglied