


# MEDARTIS HOLDING AG NAMENS-AKTIEN SF -,20

ISIN: **CH0386200239** WKN: **38620023**

## Übersicht

**13.05.2024 18:32:59**

**Kurs**  
84,10 USD

**Differenz**  7,88% (6,14)

**Stammdaten**

**ISIN** CH0386200239

**Symbol** MED

**Börse** FINRA other OTC Issues

**Währung** USD

**Branche** Diverse

**Wertpapierkategorie** Aktie

**Marktkapitalisierung (Mio)** 1.056 EUR

**Benchmark** SWISS MARKET INDEX

**Marktdaten**

**Geld (Volumen)** -

**Brief (Volumen)** -

**Eröffnung** 84,10 USD

**Hoch** 84,10 USD

**Tief** 84,10 USD

**Schluss Vortag** 77,96 USD

**VWAP** 84,10 USD

**Volumen (Stück)** 113

**Gehandelte Stückzahl** 9.503,30

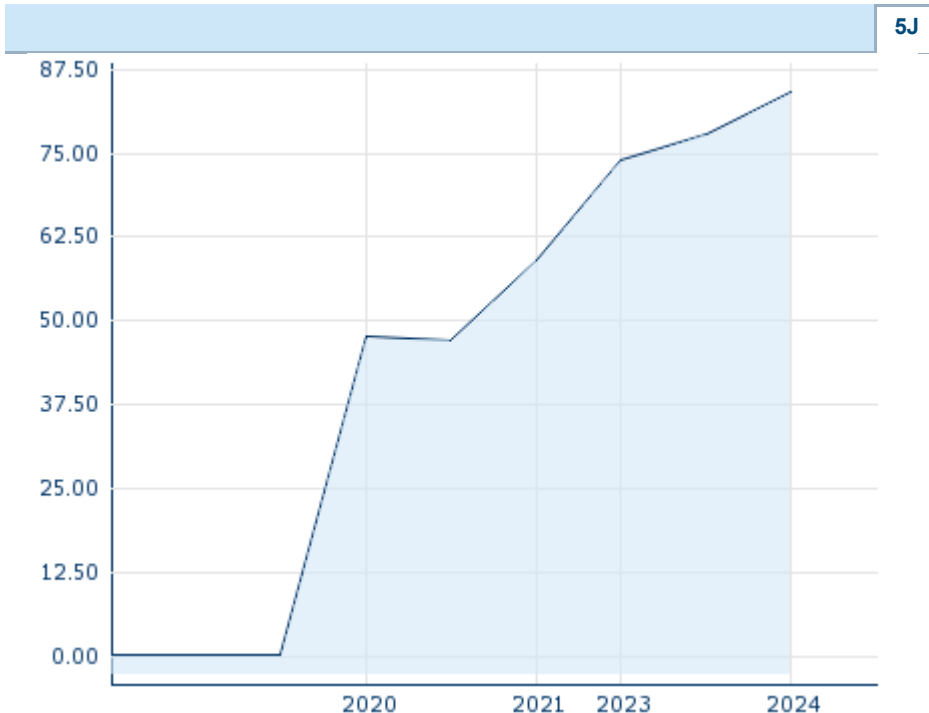
**Trades** 1

**Letztes Volumen** 113

**Futures und Optionen**

**Zugehörige Futures** -

**Zugehörige Optionen** -



Die Wertentwicklung der Vergangenheit lässt keine verlässlichen Rückschlüsse auf die zukünftige Entwicklung eines Finanzinstruments zu.  
Quelle: FactSet

### Aktuellstes Research

Branchen		Märkte	
Datum		Überschrift	Download
17.05.2024		Equity Weekly	
13.05.2024		Aktienempfehlungen Österreich	
10.05.2024		Equity Weekly	
29.04.2024		Aktienempfehlungen Österreich	
26.04.2024		Equity Weekly	

5J

# Details

13.05.2024 18:32:59

**Kurs**

84,10 USD

Differenz ▲ 7,88% (6,14)

**Stammdaten**

ISIN	CH0386200239
Symbol	MED
Börse	FINRA other OTC Issues
Währung	USD
Branche	Diverse
Wertpapierkategorie	Aktie
Marktkapitalisierung (Mio)	1.056 EUR
Benchmark	SWISS MARKET INDEX

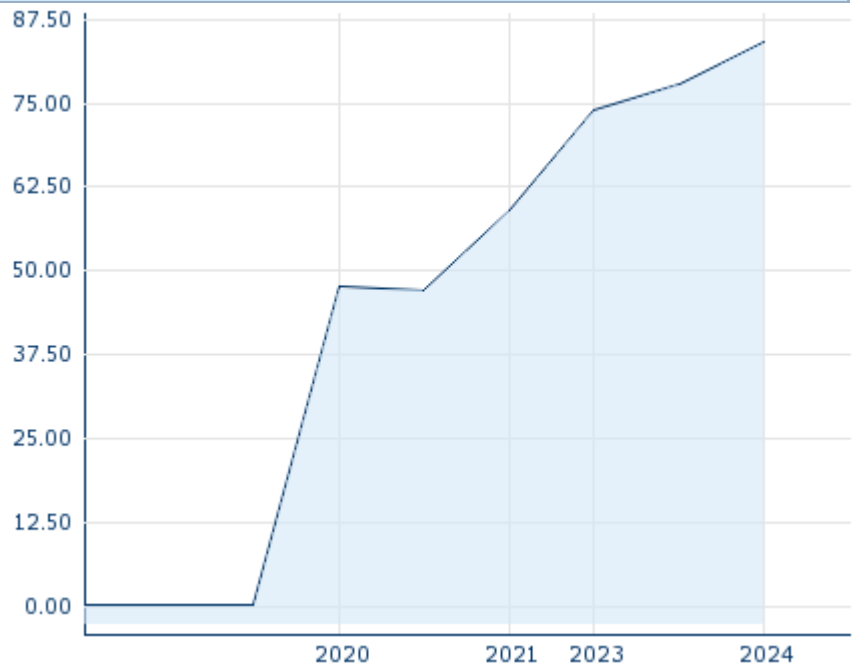
**Marktdaten**

Geld (Volumen)	-
Brief (Volumen)	-
Eröffnung	84,10 USD
Hoch	84,10 USD
Tief	84,10 USD
Schluss Vortag	77,96 USD
VWAP	84,10 USD
Volumen (Stück)	113
Gehandelte Stückzahl	9.503,30
Trades	1
Letztes Volumen	113

**Performance und Risiko**

	6M	1J	3J
Perf (%)	-	-	+42,54%
Perf (abs.)	-	-	+25,10
Beta	0,10	0,55	1,01
Volatilität	-	-	-

5J



Die Wertentwicklung der Vergangenheit lässt keine verlässlichen Rückschlüsse auf die zukünftige Entwicklung eines Finanzinstruments zu.

Quelle: FactSet

**Kursdaten**

Ø Kurs 5 Tage   Ø Volumen 5 Tage (Stk.)	- USD (-)
Ø Kurs 30 Tage   Ø Volumen 30 Tage (Stk.)	- USD (-)
Ø Kurs 100 Tage   Ø Volumen 100 Tage (Stk.)	- USD (-)
Ø Kurs 250 Tage   Ø Volumen 250 Tage	81,03 USD (3)
Hoch seit 1.1.   Datum	- USD (-)
Tief seit 1.1.   Datum	- USD (-)
52 Wochen Hoch   Datum	84,10 USD (13.05.2024)
52 Wochen Tief   Datum	77,96 USD (22.05.2023)

**Alle Börsen für MEDARTIS HOLDING AG NAMENS-AKTIEN SF -,20**

Börse	Datum	Zeit	Kurs	Gehandeltes Volumen	Trades
SIX Swiss Exchange	22.05.2024	17:30	77,00 CHF	0,25	91
FINRA other OTC Issues	13.05.2024	18:32	84,10 USD	0,01	1
Berlin	28.06.2019	15:59	53,10 EUR	0,00	5

# Firmenprofil

## Firmenlogo

### Kontaktdetails

MEDARTIS HOLDING AG

--

Hochbergerstrasse 60E - 4057 Basel

Telefon+41-61-633-34-34

Fax: +41-61-633-34-00

E-mail: [info@medartis.com](mailto:info@medartis.com)

## Firmenprofil

-

### Vorstandsmitglieder

Christoph Brönnimann	Vorstandsvorsitzender
Dirk Kirsten	Vorstandsmitglied
Inge Maes	Vorstandsmitglied
Manuel Schaer	Vorstandsmitglied
Mareike Loch	Vorstandsmitglied
Mario Della Casa	Vorstandsmitglied

### Aufsichtsrat

H. C. Straumann	Verwaltungsratmitglied
Circo Römer	Verwaltungsratmitglied
Damien Tappy	Verwaltungsratmitglied
Jennifer Dean	Verwaltungsratmitglied
Martha Shadan	Verwaltungsratmitglied
Nadia Tarolli Schmidt	Verwaltungsratmitglied
Willi Miesch	Verwaltungsratmitglied
Marco Gadola	Verwaltungsratsvorsitzender