

ZOZO INC. REGISTERED SHARES O.N.

ISIN: **JP3399310006** WKN: **3092**

Übersicht

18.10.2024 08:30:10

Kurs

32,80 EUR

Differenz  **0,61% (0,20)**

Stammdaten

| | |
|----------------------------|--------------|
| ISIN | JP3399310006 |
| Symbol | 3092 |
| Börse | Frankfurt |
| Währung | EUR |
| Branche | - |
| Wertpapierkategorie | Aktie |
| Marktkapitalisierung (Mio) | 10.058 EUR |
| Benchmark | NIKKEI 225 |

Marktdaten

| | |
|----------------------|-----------|
| Geld (Volumen) | - |
| Brief (Volumen) | - |
| Eröffnung | 32,60 EUR |
| Hoch | 32,80 EUR |
| Tief | 32,60 EUR |
| Schluss Vortag | 32,60 EUR |
| VWAP | 32,80 EUR |
| Volumen (Stück) | 7 |
| Gehandelte Stückzahl | 229,60 |
| Trades | 1 |
| Letztes Volumen | 7 |

Futures und Optionen

| | |
|---------------------|---|
| Zugehörige Futures | - |
| Zugehörige Optionen | - |

5J







Die Wertentwicklung der Vergangenheit lässt keine verlässlichen Rückschlüsse auf die zukünftige Entwicklung eines Finanzinstruments zu.

Quelle: FactSet

Aktuellstes Research

Märkte

| Datum | Überschrift | Download |
|------------|---|---|
| 11.09.2024 |  Global Equity Ratings |  |
| 05.09.2024 |  Global Equity Ratings |  |
| 12.08.2024 |  Global Equity Ratings |  |
| 12.08.2024 |  Aktienempfehlungen Global |  |
| 22.02.2024 |  Aktienempfehlungen Global |  |

Details

18.10.2024 08:30:10

Kurs

32,80 EUR

Differenz ▲ 0,61% (0,20)

Stammdaten

| | |
|----------------------------|--------------|
| ISIN | JP3399310006 |
| Symbol | 3092 |
| Börse | Frankfurt |
| Währung | EUR |
| Branche | - |
| Wertpapierkategorie | Aktie |
| Marktkapitalisierung (Mio) | 10.058 EUR |
| Benchmark | NIKKEI 225 |

Marktdaten

| | |
|----------------------|-----------|
| Geld (Volumen) | - |
| Brief (Volumen) | - |
| Eröffnung | 32,60 EUR |
| Hoch | 32,80 EUR |
| Tief | 32,60 EUR |
| Schluss Vortag | 32,60 EUR |
| VWAP | 32,80 EUR |
| Volumen (Stück) | 7 |
| Gehandelte Stückzahl | 229,60 |
| Trades | 1 |
| Letztes Volumen | 7 |

Performance und Risiko

| | 6M | 1J | 3J |
|-------------|---------|---------|--------|
| Perf (%) | +64,82% | +84,27% | +8,61% |
| Perf (abs.) | +12,90 | +15,00 | +2,60 |
| Beta | 0,42 | 0,46 | 0,63 |
| Volatilität | 37,11 | 41,54 | 40,32 |

5J



Die Wertentwicklung der Vergangenheit lässt keine verlässlichen Rückschlüsse auf die zukünftige Entwicklung eines Finanzinstruments zu.

Quelle: FactSet

Kursdaten

| | |
|---|------------------------|
| Ø Kurs 5 Tage Ø Volumen 5 Tage (Stk.) | 32,72 EUR (1) |
| Ø Kurs 30 Tage Ø Volumen 30 Tage (Stk.) | 31,08 EUR (13) |
| Ø Kurs 100 Tage Ø Volumen 100 Tage (Stk.) | 26,66 EUR (9) |
| Ø Kurs 250 Tage Ø Volumen 250 Tage | 22,83 EUR (20) |
| Hoch seit 1.1. Datum | 34,00 EUR (09.10.2024) |
| Tief seit 1.1. Datum | 19,10 EUR (19.01.2024) |
| 52 Wochen Hoch Datum | 34,00 EUR (09.10.2024) |
| 52 Wochen Tief Datum | 16,70 EUR (26.10.2023) |

Arbitrage Ansichten

| Börse | Datum | Zeit | Kurs | Gehandeltes Volumen | Trades |
|------------------------|------------|-------|--------------|---------------------|--------|
| Tokyo Stock Exchange | 18.10.2024 | 08:00 | 5.441,00 JPY | 49,89 | 3.007 |
| Stuttgart | 18.10.2024 | 08:07 | 32,80 EUR | 0,00 | 3 |
| München | 18.10.2024 | 08:05 | 33,80 EUR | 0,00 | 2 |
| Frankfurt | 18.10.2024 | 08:30 | 32,80 EUR | 0,00 | 1 |
| FINRA other OTC Issues | 18.10.2024 | 15:30 | 36,77 USD | 0,00 | 1 |
| Düsseldorf | 18.10.2024 | 19:30 | 32,40 EUR | 0,00 | 6 |

Firmenprofil

Firmenlogo

Kontakt details

START TODAY CO LTD

--

2-6 Nakase Mihama-ku - CHB 261-7116
Chiba-shi

Telefon+81-43-2135171

Fax: -

E-mail: -

Firmenprofil

-