

# WCM BETEILIGUNGS- UND GRUNDBESITZ-AG

ISIN: **DE000A1X3X33** WKN: **A1X3X3**

## Übersicht

16.07.2024 13:00:32

**Kurs**  
2,18 EUR

**Differenz**  0,93% (0,02)

### Stammdaten

|                            |               |
|----------------------------|---------------|
| ISIN                       | DE000A1X3X33  |
| Symbol                     | WCMK          |
| Börse                      | Wiener Börse  |
| Währung                    | EUR           |
| Branche                    | Diverse       |
| Wertpapierkategorie        | Aktie         |
| Marktkapitalisierung (Mio) | 319 EUR       |
| Benchmark                  | DAX KURSINDEX |

### Marktdaten

|                      |          |
|----------------------|----------|
| Geld (Volumen)       | -        |
| Brief (Volumen)      | -        |
| Eröffnung            | 2,20 EUR |
| Hoch                 | 2,20 EUR |
| Tief                 | 2,18 EUR |
| Schluss Vortag       | 2,16 EUR |
| VWAP                 | 2,10 EUR |
| Volumen (Stück)      | 0        |
| Gehandelte Stückzahl | 0,00     |
| Trades               | 3        |
| Letztes Volumen      | 0        |

### Futures und Optionen

|                     |   |
|---------------------|---|
| Zugehörige Futures  | - |
| Zugehörige Optionen | - |




5J



Die Wertentwicklung der Vergangenheit lässt keine verlässlichen Rückschlüsse auf die zukünftige Entwicklung eines Finanzinstruments zu.

Quelle: FactSet

### Aktuellstes Research

| Branchen   |   | Märkte                        |   |
|------------|---|-------------------------------|---|
| Datum      |   | Überschrift                   | Download  |
| 15.07.2024 |  | Aktienempfehlungen Global     |  |
| 12.07.2024 |  | Global Equity Ratings         |  |
| 09.07.2024 |  | Aktienempfehlungen Österreich |  |
| 05.07.2024 |  | Equity Weekly                 |  |
| 24.06.2024 |  | Aktienempfehlungen Österreich |  |

## Details

16.07.2024 13:00:32

**Kurs**  
2,18 EUR**Differenz** ▲ 0,93% (0,02)

## Stammdaten

|                            |               |
|----------------------------|---------------|
| ISIN                       | DE000A1X3X33  |
| Symbol                     | WCMK          |
| Börse                      | Wiener Börse  |
| Währung                    | EUR           |
| Branche                    | Diverse       |
| Wertpapierkategorie        | Aktie         |
| Marktkapitalisierung (Mio) | 319 EUR       |
| Benchmark                  | DAX KURSINDEX |

## Marktdaten

|                      |          |
|----------------------|----------|
| Geld (Volumen)       | -        |
| Brief (Volumen)      | -        |
| Eröffnung            | 2,20 EUR |
| Hoch                 | 2,20 EUR |
| Tief                 | 2,18 EUR |
| Schluss Vortag       | 2,16 EUR |
| VWAP                 | 2,10 EUR |
| Volumen (Stück)      | 0        |
| Gehandelte Stückzahl | 0,00     |
| Trades               | 3        |
| Letztes Volumen      | 0        |

## Performance und Risiko

|             | 6M     | 1J     | 3J      |
|-------------|--------|--------|---------|
| Perf (%)    | +3,81% | -9,17% | -58,08% |
| Perf (abs.) | +0,08  | -0,22  | -3,02   |
| Beta        | 0,23   | 0,12   | 0,16    |
| Volatilität | 31,78  | 33,96  | 33,94   |

5J



Die Wertentwicklung der Vergangenheit lässt keine verlässlichen Rückschlüsse auf die zukünftige Entwicklung eines Finanzinstruments zu.

Quelle: FactSet

## Kursdaten

|   |                       |
|---|-----------------------|
| Ø Kurs 5 Tage   Ø Volumen 5 Tage (Stk.)     | 2,15 EUR (0)          |
| Ø Kurs 30 Tage   Ø Volumen 30 Tage (Stk.)   | 2,05 EUR (171)        |
| Ø Kurs 100 Tage   Ø Volumen 100 Tage (Stk.) | 1,98 EUR (51)         |
| Ø Kurs 250 Tage   Ø Volumen 250 Tage        | 2,00 EUR (185)        |
| Hoch seit 1.1.   Datum                      | 2,20 EUR (12.07.2024) |
| Tief seit 1.1.   Datum                      | 1,86 EUR (15.04.2024) |
| 52 Wochen Hoch   Datum                      | 2,40 EUR (17.07.2023) |
| 52 Wochen Tief   Datum                      | 1,83 EUR (21.11.2023) |

## Alle Börsen für WCM BETEILIGUNGS- UND GRUNDBESITZ-AG

| Börse                 | Datum      | Zeit  | Kurs     | Gehandeltes Volumen | Trades |
|-----------------------|------------|-------|----------|---------------------|--------|
| Xetra                 | 16.07.2024 | 17:36 | 2,12 EUR | 0,03                | 15     |
| Wiener Börse          | 16.07.2024 | 13:00 | 2,18 EUR | 0,00                | 3      |
| Tradegate             | 16.07.2024 | 22:26 | 2,14 EUR | 0,01                | 2      |
| Stuttgart             | 16.07.2024 | 21:45 | 2,12 EUR | 0,00                | 58     |
| München               | 16.07.2024 | 12:27 | 2,20 EUR | 0,01                | 2      |
| London Stock Exchange | 03.06.2019 | 11:03 | 4,80 EUR | 0,19                | 3      |
| Hannover              | 16.07.2024 | 08:16 | 2,12 EUR | 0,00                | 1      |
| Hamburg               | 16.07.2024 | 08:16 | 2,12 EUR | 0,00                | 1      |

|            |            |       |          |      |   |
|------------|------------|-------|----------|------|---|
| Frankfurt  | 16.07.2024 | 08:20 | 2,12 EUR | 0,00 | 1 |
| Düsseldorf | 16.07.2024 | 19:30 | 2,02 EUR | 0,00 | 6 |
| Berlin     | 16.07.2024 | 08:00 | 2,04 EUR | 0,00 | 3 |

## Firmenprofil

### Firmenlogo

The logo for WCM, consisting of the letters 'WCM' in a bold, blue, sans-serif font.

### Kontaktdetails

WCM BETEILIGUNGS- UND  
GRUNDBESITZ AG

--

Alexanderstrasse 1 - 10178 Berlin

Telefon+49-30-2470-50

Fax: +49-30-2470-7446

E-mail: [info@wcm.de](mailto:info@wcm.de)

### Firmenprofil

-

### Vorstandsmitglieder

|                   |                   |
|-------------------|-------------------|
| Armin Heidenreich | Vorstandsmitglied |
| Dvir Wolf         | Vorstandsmitglied |

### Aufsichtsrat

|              |                           |
|--------------|---------------------------|
| Frank Roseen | Aufsichtsratsvorsitzender |
| David Maimon | Aufsichtsratsmitglied     |
| Ran Laufer   | Aufsichtsratsmitglied     |