

RATIONAL AG

ISIN: DE0007010803

WKN: 701080

Übersicht

17.05.2024 17:32:31

Kurs

794,00 EUR

Differenz  0,32% (2,50)

Stammdaten

ISIN	DE0007010803
Symbol	RAA
Börse	Wiener Börse
Währung	EUR
Branche	Konsumgüter
Wertpapierkategorie	Aktie
Marktkapitalisierung (Mio)	9.022 EUR
Benchmark	DAX KURSINDEX

Marktdaten

Geld (Volumen)	-
Brief (Volumen)	-
Eröffnung	793,50 EUR
Hoch	794,00 EUR
Tief	793,50 EUR
Schluss Vortag	791,50 EUR
VWAP	800,00 EUR
Volumen (Stück)	0
Gehandelte Stückzahl	0,00
Trades	2
Letztes Volumen	0

Futures und Optionen

Zugehörige Futures	23
Zugehörige Optionen	-








5J



Die Wertentwicklung der Vergangenheit lässt keine verlässlichen Rückschlüsse auf die zukünftige Entwicklung eines Finanzinstruments zu.

Quelle: FactSet

Aktuellstes Research

Branchen		Märkte	
Datum		Überschrift	Download
17.05.2024		Equity Weekly	
13.05.2024		Aktienempfehlungen Österreich	
29.04.2024		Aktienempfehlungen Österreich	
26.04.2024		Equity Weekly	
26.04.2024		Global Equity Ratings	

Details

17.05.2024 17:32:31

Kurs

794,00 EUR

Differenz ▲ 0,32% (2,50)

Stammdaten

ISIN	DE0007010803
Symbol	RAA
Börse	Wiener Börse
Währung	EUR
Branche	Konsumgüter
Wertpapierkategorie	Aktie
Marktkapitalisierung (Mio)	9.022 EUR
Benchmark	DAX KURSINDEX

Marktdaten

Geld (Volumen)	-
Brief (Volumen)	-
Eröffnung	793,50 EUR
Hoch	794,00 EUR
Tief	793,50 EUR
Schluss Vortag	791,50 EUR
VWAP	800,00 EUR
Volumen (Stück)	0
Gehandelte Stückzahl	0,00
Trades	2
Letztes Volumen	0

Performance und Risiko

	6M	1J	3J
Perf (%)	+30,59%	+26,23%	+2,43%
Perf (abs.)	+186,00	+165,00	+18,80
Beta	0,86	1,11	0,92
Volatilität	26,34	27,51	34,78

5J



Die Wertentwicklung der Vergangenheit lässt keine verlässlichen Rückschlüsse auf die zukünftige Entwicklung eines Finanzinstruments zu.

Quelle: FactSet

Kursdaten

Ø Kurs 5 Tage Ø Volumen 5 Tage (Stk.)	793,80 EUR (0)
Ø Kurs 30 Tage Ø Volumen 30 Tage (Stk.)	798,32 EUR (0)
Ø Kurs 100 Tage Ø Volumen 100 Tage (Stk.)	754,85 EUR (0)
Ø Kurs 250 Tage Ø Volumen 250 Tage	679,20 EUR (0)
Hoch seit 1.1. Datum	827,50 EUR (08.05.2024)
Tief seit 1.1. Datum	647,00 EUR (05.01.2024)
52 Wochen Hoch Datum	827,50 EUR (08.05.2024)
52 Wochen Tief Datum	523,00 EUR (27.10.2023)

Alle Börsen für RATIONAL AG

Börse	Datum	Zeit	Kurs	Gehandeltes Volumen	Trades
Xetra	17.05.2024	17:36	793,50 EUR	3,36	412
Wiener Börse	17.05.2024	17:32	794,00 EUR	0,00	2
Tradegate	17.05.2024	22:26	794,50 EUR	0,06	17
Stuttgart	17.05.2024	21:55	791,00 EUR	0,01	63
SIX Swiss Exchange	28.02.2019	17:34	646,00 CHF	0,00	1
München	20.05.2024	08:00	791,00 EUR	0,00	1
London Stock Exchange European Trade Reporting	17.05.2024	17:30	791,25 EUR	0,00	2

Hannover	17.05.2024	08:16	800,00 EUR	0,00	3
Hamburg	17.05.2024	15:37	798,00 EUR	0,01	2
Frankfurt	17.05.2024	08:20	800,50 EUR	0,00	2
FINRA other OTC Issues	14.05.2024	18:32	835,00 USD	0,00	1
Düsseldorf	17.05.2024	19:30	788,50 EUR	0,00	7
Berlin	17.05.2024	21:52	794,50 EUR	0,00	17

Firmenprofil

Firmenlogo



Kontaktdetails

RATIONAL AG

--

Siegfried-Meister-Strasse 1 - 86899
Landsberg am Lech

Telefon+49-8191-327-0

Fax: +

E-mail: info@rational-online.com

Firmenprofil

-

Vorstandsmitglieder

Peter Stadelmann	Vorstandsvorsitzender
Jörg Walter	Vorstandsmitglied
Mario Hermann	Vorstandsmitglied
Markus Paschmann	Vorstandsmitglied
Peter Wiedemann	Vorstandsmitglied

Aufsichtsrat

Walter Kurtz	Aufsichtsratsvorsitzender
Georg Sick	Aufsichtsratsmitglied
Gerd Lintz	Aufsichtsratsmitglied
Hans Maerz	Aufsichtsratsmitglied
Johannes Wuerbser	Aufsichtsratsmitglied
Erich Baumgärtner	Aufsichtsratsmitglied
Werner Schwind	Aufsichtsratsmitglied