

## DUERR AG

ISIN: DE0005565204

WKN: 556520

## Übersicht

16.08.2024 17:32:19

## Kurs

19,44 EUR

Differenz  -0,61% (-0,12)

## Stammdaten

ISIN	DE0005565204
Symbol	DUE
Börse	Wiener Börse
Währung	EUR
Branche	Industrie
Wertpapierkategorie	Aktie
Marktkapitalisierung (Mio)	1.343 EUR
Benchmark	DAX KURSINDEX

## Marktdaten

Geld (Volumen)	19,38 EUR (377)
Brief (Volumen)	19,49 EUR (377)
Eröffnung	19,77 EUR
Hoch	19,77 EUR
Tief	19,44 EUR
Schluss Vortag	19,56 EUR
VWAP	20,20 EUR
Volumen (Stück)	0
Gehandelte Stückzahl	0,00
Trades	5
Letztes Volumen	0

## Futures und Optionen

Zugehörige Futures	15
Zugehörige Optionen	-








5J



Die Wertentwicklung der Vergangenheit lässt keine verlässlichen Rückschlüsse auf die zukünftige Entwicklung eines Finanzinstruments zu.

Quelle: FactSet

## Aktuellstes Research

Branchen		Märkte	
Datum		Überschrift	Download
16.08.2024		Equity Weekly	
13.08.2024		Aktienempfehlungen Österreich	
12.08.2024		Global Equity Ratings	
12.08.2024		Aktienempfehlungen Global	
09.08.2024		Equity Weekly	

## Details

16.08.2024 17:32:19

## Kurs

19,44 EUR

Differenz ▼ -0,61% (-0,12)

## Stammdaten

ISIN	DE0005565204
Symbol	DUE
Börse	Wiener Börse
Währung	EUR
Branche	Industrie
Wertpapierkategorie	Aktie
Marktkapitalisierung (Mio)	1.343 EUR
Benchmark	DAX KURSINDEX

## Marktdaten

Geld (Volumen)	19,38 EUR (377)
Brief (Volumen)	19,49 EUR (377)
Eröffnung	19,77 EUR
Hoch	19,77 EUR
Tief	19,44 EUR
Schluss Vortag	19,56 EUR
VWAP	20,20 EUR
Volumen (Stück)	0
Gehandelte Stückzahl	0,00
Trades	5
Letztes Volumen	0

## Performance und Risiko

	6M	1J	3J
Perf (%)	-4,52%	-28,84%	-55,51%
Perf (abs.)	-0,92	-7,88	-24,26
Beta	0,94	1,35	1,25
Volatilität	30,03	33,66	35,04

5J



Die Wertentwicklung der Vergangenheit lässt keine verlässlichen Rückschlüsse auf die zukünftige Entwicklung eines Finanzinstruments zu.

Quelle: FactSet

## Kursdaten

Ø Kurs 5 Tage   Ø Volumen 5 Tage (Stk.)	19,42 EUR (0)
Ø Kurs 30 Tage   Ø Volumen 30 Tage (Stk.)	20,18 EUR (340)
Ø Kurs 100 Tage   Ø Volumen 100 Tage (Stk.)	21,99 EUR (205)
Ø Kurs 250 Tage   Ø Volumen 250 Tage	21,99 EUR (99)
Hoch seit 1.1.   Datum	25,96 EUR (15.05.2024)
Tief seit 1.1.   Datum	18,62 EUR (05.08.2024)
52 Wochen Hoch   Datum	27,88 EUR (01.09.2023)
52 Wochen Tief   Datum	18,62 EUR (05.08.2024)

## Arbitrage Ansichten

Börse	Datum	Zeit	Kurs	Gehandeltes Volumen	Trades
Xetra	16.08.2024	17:35	19,40 EUR	1,35	485
Wiener Börse	16.08.2024	17:32	19,44 EUR	0,00	5
Tradegate	16.08.2024	22:26	19,48 EUR	0,22	57
Stuttgart	16.08.2024	21:45	19,41 EUR	0,02	66
SIX Swiss Exchange	14.06.2019	17:35	40,00 CHF	0,00	1
München	16.08.2024	08:00	19,63 EUR	0,00	2
London Stock Exchange European Trade Reporting	16.08.2024	17:30	19,425 EUR	0,00	1

Hannover	16.08.2024	08:16	19,65 EUR	0,00	3
Hamburg	16.08.2024	08:16	19,65 EUR	0,00	3
Frankfurt	16.08.2024	09:59	19,64 EUR	0,00	1
FINRA other OTC Issues	05.08.2024	17:24	20,91 USD	0,01	1
Euronext Milan MTF Trading After Hours	14.08.2024	17:44	19,29 EUR	0,00	1
Euronext Milan MTF Global Equity Market	16.08.2024	17:55	19,45 EUR	0,00	1
Düsseldorf	16.08.2024	19:31	19,30 EUR	0,00	6
Berlin	16.08.2024	08:00	19,60 EUR	0,00	3

# Firmenprofil

## Firmenlogo



## Kontaktdetails

DUERR AG

--

Carl-Benz-Strasse 34 - 74321 Bietigheim-Bissingen

Telefon+49-7142-78-0

Fax: +

E-mail: [info@durr.com](mailto:info@durr.com)

## Firmenprofil

-

### Vorstandsmitglieder

Jochen Weyrauch	Vorstandsvorsitzender
Dietmar Heinrich	Vorstandsmitglied

### Aufsichtsrat

Gerhard Federer	Aufsichtsratsvorsitzender
Alexandra Dürr	Aufsichtsratsmitglied
Anja Schuler	Aufsichtsratsmitglied
Astrid Ziegler	Aufsichtsratsmitglied
Markus Erhard Kerber	Aufsichtsratsmitglied
Martin Schwarz-Kocher	Aufsichtsratsmitglied
Rolf Breidenbach	Aufsichtsratsmitglied
Arnd Zinnhardt	Aufsichtsratsmitglied
Carmen Hettich-Günther	Aufsichtsratsmitglied
Dietmar Heinrich	Aufsichtsratsmitglied
Hayo Raich	Aufsichtsratsmitglied
Mirko Becker	Aufsichtsratsmitglied
Thomas Hohmann	Aufsichtsratsmitglied