

BAYWA AG

ISIN: DE0005194062

WKN: 519406

Übersicht

02.05.2024 17:32:24

Kurs

22,65 EUR

Differenz  0,00% (0,00)

Stammdaten

ISIN	DE0005194062
Symbol	BYW6
Börse	Wiener Börse
Währung	EUR
Branche	Handel
Wertpapierkategorie	Aktie
Marktkapitalisierung (Mio)	860 EUR
Benchmark	DAX KURSINDEX

Marktdaten

Geld (Volumen)	22,60 EUR (290)
Brief (Volumen)	22,70 EUR (290)
Eröffnung	22,55 EUR
Hoch	22,65 EUR
Tief	22,55 EUR
Schluss Vortag	22,65 EUR
VWAP	22,30 EUR
Volumen (Stück)	0
Gehandelte Stückzahl	0,00
Trades	2
Letztes Volumen	0

Futures und Optionen

Zugehörige Futures	-
Zugehörige Optionen	549











5J



Die Wertentwicklung der Vergangenheit lässt keine verlässlichen Rückschlüsse auf die zukünftige Entwicklung eines Finanzinstruments zu.

Quelle: FactSet

Aktuellstes Research

Branchen		Märkte	
Datum		Überschrift	Download
26.04.2024		Global Equity Ratings	
26.04.2024		Aktienempfehlungen Global	
03.04.2024		Global Equity Ratings	
03.04.2024		Aktienempfehlungen Global	
13.03.2024		Global Equity Ratings	

Details

02.05.2024 17:32:24

Kurs

22,65 EUR

Differenz ➔ 0,00% (0,00)

Stammdaten

ISIN	DE0005194062
Symbol	BYW6
Börse	Wiener Börse
Währung	EUR
Branche	Handel
Wertpapierkategorie	Aktie
Marktkapitalisierung (Mio)	860 EUR
Benchmark	DAX KURSINDEX

Marktdaten

Geld (Volumen)	22,60 EUR (290)
Brief (Volumen)	22,70 EUR (290)
Eröffnung	22,55 EUR
Hoch	22,65 EUR
Tief	22,55 EUR
Schluss Vortag	22,65 EUR
VWAP	22,30 EUR
Volumen (Stück)	0
Gehandelte Stückzahl	0,00
Trades	2
Letztes Volumen	0

Performance und Risiko

	6M	1J	3J
Perf (%)	-30,52%	-40,94%	-44,07%
Perf (abs.)	-9,95	-15,70	-17,85
Beta	1,31	0,96	0,63
Volatilität	31,97	30,56	27,95

5J



Die Wertentwicklung der Vergangenheit lässt keine verlässlichen Rückschlüsse auf die zukünftige Entwicklung eines Finanzinstruments zu.

Quelle: FactSet

Kursdaten

Ø Kurs 5 Tage Ø Volumen 5 Tage (Stk.)	22,53 EUR (12)
Ø Kurs 30 Tage Ø Volumen 30 Tage (Stk.)	24,00 EUR (2)
Ø Kurs 100 Tage Ø Volumen 100 Tage (Stk.)	27,83 EUR (1)
Ø Kurs 250 Tage Ø Volumen 250 Tage	31,86 EUR (1)
Hoch seit 1.1. Datum	31,85 EUR (09.01.2024)
Tief seit 1.1. Datum	22,00 EUR (19.04.2024)
52 Wochen Hoch Datum	39,50 EUR (05.06.2023)
52 Wochen Tief Datum	22,00 EUR (19.04.2024)

Alle Börsen für BAYWA AG

Börse 📍	Datum	Zeit	Kurs	Gehandeltes Volumen	Trades
Xetra	02.05.2024	17:35	22,65 EUR	0,37	161
Wiener Börse	02.05.2024	17:32	22,65 EUR	0,00	2
Tradegate	02.05.2024	19:43	22,65 EUR	0,10	42
Stuttgart	02.05.2024	20:01	22,65 EUR	0,01	56
SIX Swiss Exchange	14.03.2019	17:35	27,70 CHF	0,00	1
München	02.05.2024	08:02	22,65 EUR	0,00	1
London Stock Exchange	29.09.2023	17:45	33,70 EUR	0,04	1
Hannover	02.05.2024	08:16	22,40 EUR	0,00	1

Hamburg	02.05.2024	08:16	22,40	EUR	0,00	1
Frankfurt	02.05.2024	16:42	22,70	EUR	0,01	3
Düsseldorf	02.05.2024	19:31	22,60	EUR	0,00	5
Berlin	02.05.2024	19:10	22,75	EUR	0,00	14

Firmenprofil

Firmenlogo



Kontaktdetails

BAYWA AG

--

Arabellastrasse 4 - 81925 München

Telefon+49-89-9222-0

Fax: +49-89-9212-3887

E-mail: info@baywa.de

Firmenprofil

-

Vorstandsmitglieder

Marcus Pöllinger	Vorstandsvorsitzender
Andreas Helber	Vorstandsmitglied
Marlen Wienert	Vorstandsmitglied
Reinhard Wolf	Vorstandsmitglied

Aufsichtsrat

Bernhard Loy	Aufsichtsratsmitglied
Ingrid Halbritter	Aufsichtsratsmitglied
Jaana Hampel	Aufsichtsratsmitglied
Joachim Rukwied	Aufsichtsratsmitglied
Jürgen Hahnemann	Aufsichtsratsmitglied
Maria-Magdalena Waschbichler	Aufsichtsratsmitglied
Michael Göschelbauer	Aufsichtsratsmitglied
Michael Höllerer	Aufsichtsratsmitglied
Michael Kuffner	Aufsichtsratsmitglied
Monika Hohlmeier	Aufsichtsratsmitglied
Monique Surges	Aufsichtsratsmitglied
Thomas Gürlebeck	Aufsichtsratsmitglied
Thomas Stuber	Aufsichtsratsmitglied
Wilhelm Josef Oberhofer	Aufsichtsratsmitglied
Wolfgang Altmüller	Aufsichtsratsmitglied