

## TOYOTA MOTOR CORP

ISIN: JP3633400001 WKN: 7203

## Übersicht

26.07.2024 08:10:06

Kurs

17,256 EUR

Differenz  -4,66% (-0,84)

## Stammdaten

ISIN	JP3633400001
Symbol	7203
Börse	Hamburg
Währung	EUR
Branche	Kraftfahrzeugindustrie
Wertpapierkategorie	Aktie
Marktkapitalisierung (Mio)	234.656 EUR
Benchmark	NIKKEI 225

## Marktdaten

Geld (Volumen)	-
Brief (Volumen)	-
Eröffnung	17,256 EUR
Hoch	17,256 EUR
Tief	17,256 EUR
Schluss Vortag	18,10 EUR
VWAP	-
Volumen (Stück)	0
Gehandelte Stückzahl	0,00
Trades	3
Letztes Volumen	0

## Futures und Optionen

Zugehörige Futures	-
Zugehörige Optionen	-








5J



Die Wertentwicklung der Vergangenheit lässt keine verlässlichen Rückschlüsse auf die zukünftige Entwicklung eines Finanzinstruments zu.

Quelle: FactSet

## Aktuellstes Research

Instrument	Branchen	Märkte	
Datum		Überschrift	Download
24.07.2024		Global Equity Ratings	
24.07.2024		Aktienempfehlungen Global	
15.07.2024		Aktienempfehlungen Global	
12.07.2024		Global Equity Ratings	
21.06.2024		Global Equity Ratings	

## Details

26.07.2024 08:10:06

## Kurs

17,256 EUR

Differenz ▼ -4,66% (-0,84)

## Stammdaten

ISIN	JP3633400001
Symbol	7203
Börse	Hamburg
Währung	EUR
Branche	Kraftfahrzeugindustrie
Wertpapierkategorie	Aktie
Marktkapitalisierung (Mio)	234.656 EUR
Benchmark	NIKKEI 225

## Marktdaten

Geld (Volumen)	-
Brief (Volumen)	-
Eröffnung	17,256 EUR
Hoch	17,256 EUR
Tief	17,256 EUR
Schluss Vortag	18,10 EUR
VWAP	-
Volumen (Stück)	0
Gehandelte Stückzahl	0,00
Trades	3
Letztes Volumen	0

## Performance und Risiko

	6M	1J	3J
Perf (%)	-4,93%	+14,66%	+14,75%
Perf (abs.)	-0,89	+2,21	+2,22
Beta	1,04	1,08	0,99
Volatilität	29,00	31,90	31,09

5J



Die Wertentwicklung der Vergangenheit lässt keine verlässlichen Rückschlüsse auf die zukünftige Entwicklung eines Finanzinstruments zu.

Quelle: FactSet

## Kursdaten

Ø Kurs 5 Tage   Ø Volumen 5 Tage (Stk.)	17,971 EUR (90)
Ø Kurs 30 Tage   Ø Volumen 30 Tage (Stk.)	18,538 EUR (63)
Ø Kurs 100 Tage   Ø Volumen 100 Tage (Stk.)	20,331 EUR (116)
Ø Kurs 250 Tage   Ø Volumen 250 Tage	18,580 EUR (125)
Hoch seit 1.1.   Datum	23,620 EUR (27.03.2024)
Tief seit 1.1.   Datum	16,262 EUR (03.01.2024)
52 Wochen Hoch   Datum	23,620 EUR (27.03.2024)
52 Wochen Tief   Datum	14,552 EUR (18.08.2023)

## Alle Börsen für TOYOTA MOTOR CORP

Börse	Datum	Zeit	Kurs	Gehandeltes Volumen	Trades
Wiener Börse	26.07.2024	17:32	17,68 EUR	0,00	4
Tradegate	26.07.2024	22:26	17,854 EUR	0,41	77
Tokyo Stock Exchange	26.07.2024	08:00	2.909,00 JPY	1.184,01	51.145
Stuttgart	26.07.2024	20:13	17,812 EUR	0,01	6
München	26.07.2024	16:13	17,61 EUR	0,01	5
London Stock Exchange	19.04.2024	15:10	3.550,00 JPY	1.006,95	1
Hannover	26.07.2024	08:10	17,256 EUR	0,00	3

Hamburg	26.07.2024	08:10	17,256 EUR	0,00	3
Frankfurt	26.07.2024	14:25	17,50 EUR	0,27	9
FINRA other OTC Issues	26.07.2024	21:53	19,27 USD	0,27	35
Düsseldorf	26.07.2024	19:31	17,678 EUR	0,00	7
Berlin	26.07.2024	08:08	17,20 EUR	0,00	3

# Firmenprofil

## Firmenlogo



### Kontakt details

TOYOTA MOTOR CORP.

--

1 Toyota-cho - 471-8571 Toyota

Telefon+81-565-28-2121

Fax: +81-565-23-5800

E-mail: -

## Firmenprofil

-

### Vorstandsmitglieder

Koji Sato	Vorstandsvorsitzender
Gill A. Pratt	Vorstandsmitglied
Hiroki Nakajima	Vorstandsmitglied
Jun Nagata	Vorstandsmitglied
Kazuaki Shingo	Vorstandsmitglied
Koji Kobayashi	Vorstandsmitglied
Mitsuru Kawai	Vorstandsmitglied
Shigeki Terashi	Vorstandsmitglied
Shigeki Tomoyama	Vorstandsmitglied
Simon Humphries	Vorstandsmitglied
Takeshi Uchiyamada	Vorstandsmitglied
Tatsuro Ueda	Vorstandsmitglied
Tetsuo Ogawa	Vorstandsmitglied
Yoichi Miyazaki	Vorstandsmitglied

### Aufsichtsrat

Akio Toyoda	Aufsichtsratsvorsitzender
Emi Osono	Aufsichtsratsmitglied
Philip Craven	Aufsichtsratsmitglied
Hiroki Nakajima	Aufsichtsratsmitglied
Ikuro Sugawara	Aufsichtsratsmitglied
Masahiko Oshima	Aufsichtsratsmitglied
Shigeru Hayakawa	Aufsichtsratsmitglied
Simon Humphries	Aufsichtsratsmitglied
Yoichi Miyazaki	Aufsichtsratsmitglied