

TOYOTA MOTOR CORP

ISIN: JP3633400001 WKN: 7203

Übersicht

06.05.2024 08:06:20

Kurs

21,115 EUR

Differenz  -0,24% (-0,05)

Stammdaten

ISIN	JP3633400001
Symbol	7203
Börse	Hamburg
Währung	EUR
Branche	Kraftfahrzeugindustrie
Wertpapierkategorie	Aktie
Marktkapitalisierung (Mio)	292.365 EUR
Benchmark	NIKKEI 225

Marktdaten

Geld (Volumen)	-
Brief (Volumen)	-
Eröffnung	21,115 EUR
Hoch	21,115 EUR
Tief	21,115 EUR
Schluss Vortag	21,165 EUR
VWAP	-
Volumen (Stück)	0
Gehandelte Stückzahl	0,00
Trades	1
Letztes Volumen	0

Futures und Optionen

Zugehörige Futures	-
Zugehörige Optionen	-










5J



Die Wertentwicklung der Vergangenheit lässt keine verlässlichen Rückschlüsse auf die zukünftige Entwicklung eines Finanzinstruments zu.

Quelle: FactSet

Aktuellstes Research

Instrument	Branchen	Märkte	
Datum		Überschrift	Download
26.04.2024		Global Equity Ratings	
26.04.2024		Aktienempfehlungen Global	
03.04.2024		Global Equity Ratings	
03.04.2024		Aktienempfehlungen Global	
13.03.2024		Global Equity Ratings	

Details

06.05.2024 08:06:20

Kurs

21,115 EUR

Differenz ▼ -0,24% (-0,05)

Stammdaten

ISIN JP3633400001

Symbol 7203

Börse Hamburg

Währung EUR

Branche Kraftfahrzeugindustrie

Wertpapierkategorie Aktie

Marktkapitalisierung 292.365 EUR (Mio)

Benchmark NIKKEI 225

Marktdaten

Geld (Volumen) -

Brief (Volumen) -

Eröffnung 21,115 EUR

Hoch 21,115 EUR

Tief 21,115 EUR

Schluss Vortag 21,165 EUR

VWAP -

Volumen (Stück) 0

Gehandelte Stückzahl 0,00

Trades 1

Letztes Volumen 0

Performance und Risiko

	6M	1J	3J
Perf (%)	+22,91%	+72,92%	+71,79%
Perf (abs.)	+3,95	+8,93	+8,85
Beta	1,15	1,11	0,97
Volatilität	31,24	34,13	30,94

5J



Die Wertentwicklung der Vergangenheit lässt keine verlässlichen Rückschlüsse auf die zukünftige Entwicklung eines Finanzinstruments zu.

Quelle: FactSet

Kursdaten

Ø Kurs 5 Tage | Ø Volumen 5 Tage (Stk.) 21,245 EUR (90)

Ø Kurs 30 Tage | Ø Volumen 30 Tage (Stk.) 22,142 EUR (76)

Ø Kurs 100 Tage | Ø Volumen 100 Tage (Stk.) 20,114 EUR (101)

Ø Kurs 250 Tage | Ø Volumen 250 Tage 17,368 EUR (112)

Hoch seit 1.1. | Datum 23,620 EUR (27.03.2024)

Tief seit 1.1. | Datum 16,262 EUR (03.01.2024)

52 Wochen Hoch | Datum 23,620 EUR (27.03.2024)

52 Wochen Tief | Datum 12,160 EUR (04.05.2023)

Alle Börsen für TOYOTA MOTOR CORP

Börse	Datum	Zeit	Kurs	Gehandeltes Volumen	Trades
Wiener Börse	06.05.2024	17:32	21,77 EUR	0,00	2
Tradegate	06.05.2024	21:43	21,795 EUR	0,36	44
Tokyo Stock Exchange	02.05.2024	08:00	3.581,00 JPY	723,83	15.966
Stuttgart	06.05.2024	15:36	21,67 EUR	0,04	7
München	06.05.2024	08:08	21,315 EUR	0,00	1
London Stock Exchange	19.04.2024	15:10	3.550,00 JPY	1.006,95	1
Hannover	06.05.2024	08:06	21,115 EUR	0,00	1

Hamburg	06.05.2024	08:06	21,115 EUR	0,00	1
Frankfurt	06.05.2024	21:48	21,62 EUR	0,08	12
FINRA other OTC Issues	06.05.2024	21:36	23,25 USD	0,06	32
Düsseldorf	06.05.2024	19:31	21,685 EUR	0,00	5
Berlin	06.05.2024	08:08	21,27 EUR	0,00	1

Firmenprofil

Firmenlogo



Kontakt details

TOYOTA MOTOR CORP.

--

1 Toyota-cho - 471-8571 Toyota

Telefon+81-565-28-2121

Fax: +81-565-23-5800

E-mail: -

Firmenprofil

-

Vorstandsmitglieder

Koji Sato	Vorstandsvorsitzender
Gill A. Pratt	Vorstandsmitglied
Hiroki Nakajima	Vorstandsmitglied
Jun Nagata	Vorstandsmitglied
Kazuaki Shingo	Vorstandsmitglied
Koji Kobayashi	Vorstandsmitglied
Mitsuru Kawai	Vorstandsmitglied
Shigeki Terashi	Vorstandsmitglied
Shigeki Tomoyama	Vorstandsmitglied
Simon Humphries	Vorstandsmitglied
Takeshi Uchiyamada	Vorstandsmitglied
Tatsuro Ueda	Vorstandsmitglied
Tetsuo Ogawa	Vorstandsmitglied
Yoichi Miyazaki	Vorstandsmitglied

Aufsichtsrat

Akio Toyoda	Aufsichtsratsvorsitzender
Emi Osono	Aufsichtsratsmitglied
Philip Craven	Aufsichtsratsmitglied
Hiroki Nakajima	Aufsichtsratsmitglied
Ikuro Sugawara	Aufsichtsratsmitglied
Masahiko Oshima	Aufsichtsratsmitglied
Shigeru Hayakawa	Aufsichtsratsmitglied
Simon Humphries	Aufsichtsratsmitglied
Yoichi Miyazaki	Aufsichtsratsmitglied