

TOYOTA MOTOR CORP

ISIN: JP3633400001 WKN: 7203

Übersicht

26.07.2024 20:13:32

Kurs
17,812 EURDifferenz  -1,55% (-0,28)

Stammdaten

ISIN	JP3633400001
Symbol	7203
Börse	Stuttgart
Währung	EUR
Branche	Kraftfahrzeugindustrie
Wertpapierkategorie	Aktie
Marktkapitalisierung (Mio)	234.970 EUR
Benchmark	NIKKEI 225

Marktdaten

Geld (Volumen)	- (0)
Brief (Volumen)	- (0)
Eröffnung	17,362 EUR
Hoch	17,812 EUR
Tief	17,358 EUR
Schluss Vortag	18,092 EUR
VWAP	-
Volumen (Stück)	547
Gehandelte Stückzahl	9.510,00
Trades	6
Letztes Volumen	27

Futures und Optionen

Zugehörige Futures	-
Zugehörige Optionen	-





5J



Die Wertentwicklung der Vergangenheit lässt keine verlässlichen Rückschlüsse auf die zukünftige Entwicklung eines Finanzinstruments zu.

Quelle: FactSet

Aktuellstes Research

Instrument	Branchen	Märkte	
Datum		Überschrift	Download
24.07.2024		Global Equity Ratings	
24.07.2024		Aktienempfehlungen Global	
15.07.2024		Aktienempfehlungen Global	
12.07.2024		Global Equity Ratings	
21.06.2024		Global Equity Ratings	

Details

26.07.2024 20:13:32

Kurs

17,812 EUR

Differenz ▼ -1,55% (-0,28)

Stammdaten

ISIN JP3633400001

Symbol 7203

Börse Stuttgart

Währung EUR

Branche Kraftfahrzeugindustrie

Wertpapierkategorie Aktie

Marktkapitalisierung 234.970 EUR (Mio)

Benchmark NIKKEI 225

Marktdaten

Geld (Volumen) - (0)

Brief (Volumen) - (0)

Eröffnung 17,362 EUR

Hoch 17,812 EUR

Tief 17,358 EUR

Schluss Vortag 18,092 EUR

VWAP -

Volumen (Stück) 547

Gehandelte Stückzahl 9.510,00

Trades 6

Letztes Volumen 27

Performance und Risiko

	6M	1J	3J
Perf (%)	-1,84%	+19,88%	+18,16%
Perf (abs.)	-0,33	+2,95	+2,74
Beta	1,04	1,07	0,98
Volatilität	30,52	30,91	30,72

5J



Die Wertentwicklung der Vergangenheit lässt keine verlässlichen Rückschlüsse auf die zukünftige Entwicklung eines Finanzinstruments zu.

Quelle: FactSet

Kursdaten

Ø Kurs 5 Tage Ø Volumen 5 Tage (Stk.)	18,239 EUR (349)
Ø Kurs 30 Tage Ø Volumen 30 Tage (Stk.)	18,669 EUR (1.358)
Ø Kurs 100 Tage Ø Volumen 100 Tage (Stk.)	20,437 EUR (1.808)
Ø Kurs 250 Tage Ø Volumen 250 Tage	18,694 EUR (1.525)
Hoch seit 1.1. Datum	23,595 EUR (22.03.2024)
Tief seit 1.1. Datum	16,484 EUR (02.01.2024)
52 Wochen Hoch Datum	23,595 EUR (22.03.2024)
52 Wochen Tief Datum	14,752 EUR (18.08.2023)

Alle Börsen für TOYOTA MOTOR CORP

Börse	Datum	Zeit	Kurs	Gehandeltes Volumen	Trades
Wiener Börse	26.07.2024	17:32	17,68 EUR	0,00	4
Tradegate	26.07.2024	22:26	17,854 EUR	0,41	77
Tokyo Stock Exchange	26.07.2024	08:00	2.909,00 JPY	1.184,01	51.145
Stuttgart	26.07.2024	20:13	17,812 EUR	0,01	6
München	26.07.2024	16:13	17,61 EUR	0,01	5
London Stock Exchange	19.04.2024	15:10	3.550,00 JPY	1.006,95	1
Hannover	26.07.2024	08:10	17,256 EUR	0,00	3

Hamburg	26.07.2024	08:10	17,256 EUR	0,00	3
Frankfurt	26.07.2024	14:25	17,50 EUR	0,27	9
FINRA other OTC Issues	26.07.2024	21:53	19,27 USD	0,27	35
Düsseldorf	26.07.2024	19:31	17,678 EUR	0,00	7
Berlin	26.07.2024	08:08	17,20 EUR	0,00	3

Firmenprofil

Firmenlogo



Kontakt details

TOYOTA MOTOR CORP.

--

1 Toyota-cho - 471-8571 Toyota

Telefon+81-565-28-2121

Fax: +81-565-23-5800

E-mail: -

Firmenprofil

-

Vorstandsmitglieder

Koji Sato	Vorstandsvorsitzender
Gill A. Pratt	Vorstandsmitglied
Hiroki Nakajima	Vorstandsmitglied
Jun Nagata	Vorstandsmitglied
Kazuaki Shingo	Vorstandsmitglied
Koji Kobayashi	Vorstandsmitglied
Mitsuru Kawai	Vorstandsmitglied
Shigeki Terashi	Vorstandsmitglied
Shigeki Tomoyama	Vorstandsmitglied
Simon Humphries	Vorstandsmitglied
Takeshi Uchiyamada	Vorstandsmitglied
Tatsuro Ueda	Vorstandsmitglied
Tetsuo Ogawa	Vorstandsmitglied
Yoichi Miyazaki	Vorstandsmitglied

Aufsichtsrat

Akio Toyoda	Aufsichtsratsvorsitzender
Emi Osono	Aufsichtsratsmitglied
Philip Craven	Aufsichtsratsmitglied
Hiroki Nakajima	Aufsichtsratsmitglied
Ikuro Sugawara	Aufsichtsratsmitglied
Masahiko Oshima	Aufsichtsratsmitglied
Shigeru Hayakawa	Aufsichtsratsmitglied
Simon Humphries	Aufsichtsratsmitglied
Yoichi Miyazaki	Aufsichtsratsmitglied