

MAG SILVER CORP

ISIN: CA55903Q1046 WKN: 55903Q104

Übersicht

17.09.2024 16:34:59

Kurs

13,13 EUR

Differenz  0,54% (0,07)

Stammdaten

ISIN CA55903Q1046

Symbol MAG

Börse München

Währung EUR

Branche Energie / Rohstoffe

Wertpapierkategorie Aktie

Marktkapitalisierung (Mio) 1.342 EUR

Benchmark S&P/TSX 60 INDEX

Marktdaten

Geld (Volumen) -

Brief (Volumen) -

Eröffnung 13,05 EUR

Hoch 13,13 EUR

Tief 13,05 EUR

Schluss Vortag 13,06 EUR

VWAP 13,13 EUR

Volumen (Stück) 100

Gehandelte Stückzahl 1.313,00

Trades 2

Letztes Volumen 100

Futures und Optionen

Zugehörige Futures -

Zugehörige Optionen -

5J






Die Wertentwicklung der Vergangenheit lässt keine verlässlichen Rückschlüsse auf die zukünftige Entwicklung eines Finanzinstruments zu.

Quelle: FactSet

Aktuellstes Research

Branchen

Datum	Überschrift	Download
11.09.2024	 Global Equity Ratings	
11.09.2024	 Aktienempfehlungen Global	
09.09.2024	 Aktienempfehlungen Österreich	
06.09.2024	 Equity Weekly	
05.09.2024	 Global Equity Ratings	

Details

17.09.2024 16:34:59

Kurs

13,13 EUR

Differenz ▲ 0,54% (0,07)

Stammdaten

ISIN	CA55903Q1046
Symbol	MAG
Börse	München
Währung	EUR
Branche	Energie / Rohstoffe
Wertpapierkategorie	Aktie
Marktkapitalisierung (Mio)	1.342 EUR
Benchmark	S&P/TSX 60 INDEX

Marktdaten

Geld (Volumen)	-
Brief (Volumen)	-
Eröffnung	13,05 EUR
Hoch	13,13 EUR
Tief	13,05 EUR
Schluss Vortag	13,06 EUR
VWAP	13,13 EUR
Volumen (Stück)	100
Gehandelte Stückzahl	1.313,00
Trades	2
Letztes Volumen	100

Performance und Risiko

	6M	1J	3J
Perf (%)	+53,57%	+22,48%	-14,85%
Perf (abs.)	+4,58	+2,41	-2,29
Beta	-	-	-
Volatilität	51,60	43,79	45,92

5J



Die Wertentwicklung der Vergangenheit lässt keine verlässlichen Rückschlüsse auf die zukünftige Entwicklung eines Finanzinstruments zu.

Quelle: FactSet

Kursdaten

Ø Kurs 5 Tage Ø Volumen 5 Tage (Stk.)	12,30 EUR (71)
Ø Kurs 30 Tage Ø Volumen 30 Tage (Stk.)	11,62 EUR (30)
Ø Kurs 100 Tage Ø Volumen 100 Tage (Stk.)	11,78 EUR (96)
Ø Kurs 250 Tage Ø Volumen 250 Tage	10,42 EUR (98)
Hoch seit 1.1. Datum	13,39 EUR (20.05.2024)
Tief seit 1.1. Datum	7,68 EUR (29.02.2024)
52 Wochen Hoch Datum	13,39 EUR (20.05.2024)
52 Wochen Tief Datum	7,68 EUR (29.02.2024)

Alle Börsen für MAG SILVER CORP

Börse	Datum	Zeit	Kurs	Gehandeltes Volumen	Trades
Tradegate	17.09.2024	22:26	13,01 EUR	0,06	15
Toronto Stock Exchange	17.09.2024	22:00	19,65 CAD	2,74	1.039
Stuttgart	17.09.2024	21:24	12,89 EUR	0,00	11
NYSE MKT	17.09.2024	22:00	14,47 USD	6,48	6.151
München	17.09.2024	16:34	13,13 EUR	0,00	2
London Stock Exchange	03.09.2024	15:57	16,5635 CAD	0,01	1

Frankfurt	17.09.2024	11:26	13,05 EUR	0,00	1
Düsseldorf	17.09.2024	19:32	12,83 EUR	0,00	5
Berlin	17.09.2024	20:22	12,91 EUR	0,00	15

Firmenprofil

Firmenlogo



Firmenprofil

-

Kontaktdetails

MAG SILVER CORP

--

Bentall Tower 5 Suite 328 550 Burrard Street
- V6C 2B5 Vancouver, BC

Telefon+1 604 630 1399

Fax: +1 604 484 4710

E-mail: info@magsilver.com