

RATOS AB 'B'

ISIN: SE0000111940

WKN: 5211078

Übersicht

17.09.2024 08:01:42

Kurs

3,038 EUR

Differenz  1,40% (0,04)

Stammdaten

ISIN	SE0000111940
Symbol	RATO B
Börse	Frankfurt
Währung	EUR
Branche	Finanzsektor
Wertpapierkategorie	Aktie
Marktkapitalisierung (Mio)	1.012 EUR
Benchmark	OMX STOCKHOLM 30 INDEX

Marktdaten

Geld (Volumen)	-
Brief (Volumen)	-
Eröffnung	3,038 EUR
Hoch	3,038 EUR
Tief	3,038 EUR
Schluss Vortag	2,996 EUR
VWAP	2,812 EUR
Volumen (Stück)	0
Gehandelte Stückzahl	0,00
Trades	2
Letztes Volumen	0

Futures und Optionen

Zugehörige Futures	-
Zugehörige Optionen	1










5J



Die Wertentwicklung der Vergangenheit lässt keine verlässlichen Rückschlüsse auf die zukünftige Entwicklung eines Finanzinstruments zu.

Quelle: FactSet

Aktuellstes Research

Branchen			
Datum		Überschrift	Download
11.09.2024		Global Equity Ratings	
11.09.2024		Aktienempfehlungen Global	
09.09.2024		Aktienempfehlungen Österreich	
06.09.2024		Equity Weekly	
05.09.2024		Global Equity Ratings	

Details

17.09.2024 08:01:42

Kurs

3,038 EUR

Differenz ▲ 1,40% (0,04)

Stammdaten

ISIN	SE0000111940
Symbol	RATO B
Börse	Frankfurt
Währung	EUR
Branche	Finanzsektor
Wertpapierkategorie	Aktie
Marktkapitalisierung (Mio)	1.012 EUR
Benchmark	OMX STOCKHOLM 30 INDEX

Marktdaten

Geld (Volumen)	-
Brief (Volumen)	-
Eröffnung	3,038 EUR
Hoch	3,038 EUR
Tief	3,038 EUR
Schluss Vortag	2,996 EUR
VWAP	2,812 EUR
Volumen (Stück)	0
Gehandelte Stückzahl	0,00
Trades	2
Letztes Volumen	0

Performance und Risiko

	6M	1J	3J
Perf (%)	+0,07%	+7,35%	-44,41%
Perf (abs.)	+0,00	+0,21	-2,43
Beta	-	-	-
Volatilität	31,63	32,56	38,66

5J



Die Wertentwicklung der Vergangenheit lässt keine verlässlichen Rückschlüsse auf die zukünftige Entwicklung eines Finanzinstruments zu.

Quelle: FactSet

Kursdaten

Ø Kurs 5 Tage Ø Volumen 5 Tage (Stk.)	2,984 EUR (0)
Ø Kurs 30 Tage Ø Volumen 30 Tage (Stk.)	2,891 EUR (17)
Ø Kurs 100 Tage Ø Volumen 100 Tage (Stk.)	3,136 EUR (33)
Ø Kurs 250 Tage Ø Volumen 250 Tage	3,013 EUR (40)
Hoch seit 1.1. Datum	3,512 EUR (27.05.2024)
Tief seit 1.1. Datum	2,704 EUR (22.01.2024)
52 Wochen Hoch Datum	3,512 EUR (27.05.2024)
52 Wochen Tief Datum	2,480 EUR (26.10.2023)

Alle Börsen für RATOS AB 'B'

Börse	Datum	Zeit	Kurs	Gehandeltes Volumen	Trades
Stuttgart	17.09.2024	15:34	3,036 EUR	0,00	11
Nasdaq Stockholm	17.09.2024	18:00	34,54 SEK	6,90	806
London Stock Exchange European Trade Reporting	17.09.2024	17:25	34,56 SEK	0,00	2
Frankfurt	17.09.2024	08:01	3,038 EUR	0,00	2
FINRA other OTC Issues	30.11.2023	02:10	3,114 USD	0,00	1
Düsseldorf	17.09.2024	19:32	3,004 EUR	0,00	7
Berlin	17.09.2024	21:43	3,032 EUR	0,00	19

Firmenprofil

Firmenlogo

Kontaktdetails

RATOS AB

--

Telefon-

Fax: -

E-mail: -

Firmenprofil

-

Vorstandsmitglieder

Jonas Wiström Vorstandsvorsitzender

Anders Slettengren Vorstandsmitglied

Christian
Johansson Vorstandsmitglied
Gebauer

Joakim Twetman Vorstandsmitglied

Jonas Ågrup Vorstandsmitglied

Josefine Uppling Vorstandsmitglied

Magnus
Stephensen Vorstandsmitglied

Aufsichtsrat

Per-Olof Ragnar Aufsichtsratsvorsitzender
SöderbergJan Erik Ragnar Aufsichtsratsmitglied
SöderbergKarsten Mattias Aufsichtsratsmitglied
SlotteTone Lunde Aufsichtsratsmitglied
BakkerUlla Viveka Aufsichtsratsmitglied
Litzén