

ABB LTD

ISIN:
CH0012221716WKN:
1222171

Übersicht

03.02.2023 17:29:58

Kurs
362,20 SEK**Differenz**  2,46% (8,70)

Stammdaten

ISIN	CH0012221716
Symbol	ABBN
Börse	Nasdaq Stockholm
Währung	SEK
Branche	Technologie
Wertpapierkategorie	Aktie
Marktkapitalisierung (Mio)	59.982 EUR
Benchmark	SWISS MARKET INDEX

Marktdaten

Geld (Volumen)	362,00 SEK (1.476)
Brief (Volumen)	362,20 SEK (34)
Eröffnung	352,50 SEK
Hoch	362,50 SEK
Tief	350,10 SEK
Schluss Vortag	353,50 SEK
VWAP	357,838506 SEK
Volumen (Stück)	1.041.273
Gehandelte Stückzahl	372.931.588,40
Trades	4.524
Letztes Volumen	3.378

Futures und Optionen

Zugehörige Futures	65
Zugehörige Optionen	-








5J



Die Wertentwicklung der Vergangenheit lässt keine verlässlichen Rückschlüsse auf die zukünftige Entwicklung eines Finanzinstruments zu.

Quelle: FactSet

Aktuellstes Research

Instrument	Branchen	Märkte	
Datum		Überschrift	Download
30.01.2023		Global Equity Ratings	
30.01.2023		Aktienempfehlungen Global	
09.01.2023		Global Equity Ratings	
09.01.2023		Aktienempfehlungen Global	
19.12.2022		Global Equity Ratings	

Details

03.02.2023 17:29:58

Kurs

362,20 SEK

Differenz ▲ 2,46% (8,70)

Stammdaten

ISIN	CH0012221716
Symbol	ABBN
Börse	Nasdaq Stockholm
Währung	SEK
Branche	Technologie
Wertpapierkategorie	Aktie
Marktkapitalisierung (Mio)	59.982 EUR
Benchmark	SWISS MARKET INDEX

Marktdaten

Geld (Volumen)	362,00 SEK (1.476)
Brief (Volumen)	362,20 SEK (34)
Eröffnung	352,50 SEK
Hoch	362,50 SEK
Tief	350,10 SEK
Schluss Vortag	353,50 SEK
VWAP	357,838506 SEK
Volumen (Stück)	1.041.273
Gehandelte Stückzahl	372.931.588,40
Trades	4.524
Letztes Volumen	3.378

Performance und Risiko

	6M	1J	3J
Perf (%)	+23,49%	+19,56%	+66,22%
Perf (abs.)	+68,90	+59,26	+144,30
Beta	1,24	1,20	1,23
Volatilität	22,61	23,61	26,44

5J



Die Wertentwicklung der Vergangenheit lässt keine verlässlichen Rückschlüsse auf die zukünftige Entwicklung eines Finanzinstruments zu.

Quelle: FactSet

Kursdaten

Ø Kurs 5 Tage Ø Volumen 5 Tage (Stk.)	359,98 SEK (1.233.498)
Ø Kurs 30 Tage Ø Volumen 30 Tage (Stk.)	342,41 SEK (767.603)
Ø Kurs 100 Tage Ø Volumen 100 Tage (Stk.)	317,24 SEK (839.712)
Ø Kurs 250 Tage Ø Volumen 250 Tage	300,73 SEK (888.520)
Hoch seit 1.1. Datum	367,00 SEK (01.02.2023)
Tief seit 1.1. Datum	314,30 SEK (02.01.2023)
52 Wochen Hoch Datum	367,00 SEK (01.02.2023)
52 Wochen Tief Datum	253,19 SEK (23.06.2022)

Alle Börsen für ABB LTD

Börse	Datum	Zeit	Kurs	Gehandeltes Volumen	Trades
Tradegate	28.06.2019	22:25	17,43 EUR	0,23	27
SIX Swiss Exchange	03.02.2023	17:30	31,88 CHF	132,60	5.836
Nasdaq Stockholm	03.02.2023	17:29	362,20 SEK	372,93	4.524
London Stock Exchange European Trade Reporting	03.02.2023	17:20	31,575 CHF	0,00	2
Hannover	28.06.2019	08:00	17,525 EUR	0,00	2
Hamburg	28.06.2019	15:44	17,56 EUR	0,03	3
Frankfurt	28.06.2019	12:30	17,505 EUR	0,07	3

FINRA other OTC Issues	03.02.2023	20:21	35,128 USD	0,30	17
Düsseldorf	28.06.2019	08:10	17,515 EUR	0,00	2
Berlin	28.06.2019	18:45	17,47 EUR	0,00	13
BX Swiss	03.02.2023	18:00	31,402 CHF	0,01	7

Firmenprofil

Firmenlogo



Kontakt details

ABB LTD.

--

Affolternstrasse 44 - 8050 Zürich

Telefon 41-43-317-71-11

Fax: 41-44-317-44-20

E-mail: contact.center@ch.abb.com

Firmenprofil

-

Vorstandsmitglieder

Björn Rosengren	Vorstandsvorsitzender
Carolina Granat	Vorstandsmitglied
Maria Varsellona	Vorstandsmitglied
Morten Wierod	Vorstandsmitglied
Peter Terwiesch	Vorstandsmitglied
Sami Atiya	Vorstandsmitglied
Tarak Mehta	Vorstandsmitglied
Theodor Swedjemark	Vorstandsmitglied
Timo Ihamuotila	Vorstandsmitglied

Aufsichtsrat

David Constable	Verwaltungsratsmitglied
David Meline	Verwaltungsratsmitglied
Frederico Fleury Curado	Verwaltungsratsmitglied
Géraldine Matchett	Verwaltungsratsmitglied
Jacob Wallenberg	Verwaltungsratsmitglied
Lars Förberg	Verwaltungsratsmitglied
Lars-Gunnar Brock	Verwaltungsratsmitglied
Satish Pai	Verwaltungsratsmitglied
Xin Zhe Li	Verwaltungsratsmitglied
Peter Voser	Verwaltungsratsvorsitzender