

## BRD. KLEE B A/S

ISIN: DK0010129089

WKN: 1012908

## Übersicht

19.07.2024 17:20:00

Kurs

4.020,00 DKK

Differenz  -1,47% (-60,00)

## Stammdaten

ISIN DK0010129089

Symbol KLEE B

Börse Nasdaq Copenhagen

Währung DKK

Branche Handel

Wertpapierkategorie Aktie

Marktkapitalisierung 18 EUR (Mio)

Benchmark OMX COPENHAGEN 20 INDEX (DKK)

## Marktdaten

Geld (Volumen) 4.000,00 DKK (25)

Brief (Volumen) 4.600,00 DKK (4)

Eröffnung 4.020,00 DKK

Hoch 4.020,00 DKK

Tief 4.020,00 DKK

Schluss Vortag 4.080,00 DKK

VWAP 4.020,00 DKK

Volumen (Stück) 1

Gehandelte Stückzahl 4.020,00

Trades 1

Letztes Volumen -

## Futures und Optionen

Zugehörige Futures -

Zugehörige Optionen -




5J



Die Wertentwicklung der Vergangenheit lässt keine verlässlichen Rückschlüsse auf die zukünftige Entwicklung eines Finanzinstruments zu.

Quelle: FactSet

## Aktuellstes Research

Branchen		
Datum	Überschrift	Download
24.07.2024	 Global Equity Ratings	
24.07.2024	 Aktienempfehlungen Global	
15.07.2024	 Aktienempfehlungen Global	
12.07.2024	 Global Equity Ratings	
21.06.2024	 Equity Weekly	

## Details

19.07.2024 17:20:00

## Kurs

4.020,00 DKK

Differenz ▼ -1,47% (-60,00)

## Stammdaten

ISIN	DK0010129089
Symbol	KLEE B
Börse	Nasdaq Copenhagen
Währung	DKK
Branche	Handel
Wertpapierkategorie	Aktie
Marktkapitalisierung (Mio)	18 EUR
Benchmark	OMX COPENHAGEN 20 INDEX (DKK)

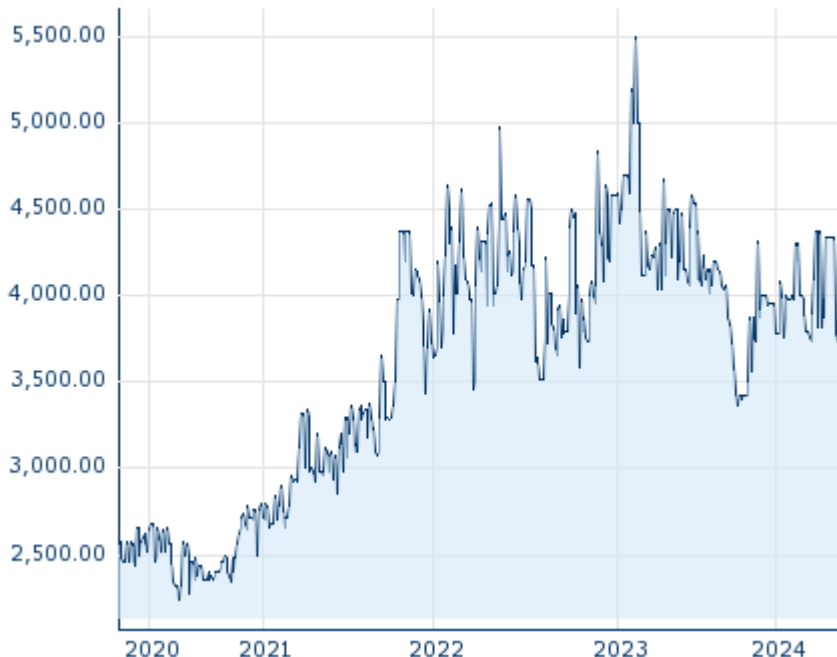
## Marktdaten

Geld (Volumen)	4.000,00 DKK (25)
Brief (Volumen)	4.600,00 DKK (4)
Eröffnung	4.020,00 DKK
Hoch	4.020,00 DKK
Tief	4.020,00 DKK
Schluss Vortag	4.080,00 DKK
VWAP	4.020,00 DKK
Volumen (Stück)	1
Gehandelte Stückzahl	4.020,00
Trades	1
Letztes Volumen	-

## Performance und Risiko

	6M	1J	3J
Perf (%)	+0,50%	-0,99%	+21,82%
Perf (abs.)	+20,00	-40,00	+720,00
Beta	0,76	0,48	0,37
Volatilität	86,31	79,56	86,59

5J



Die Wertentwicklung der Vergangenheit lässt keine verlässlichen Rückschlüsse auf die zukünftige Entwicklung eines Finanzinstruments zu.

Quelle: FactSet

## Kursdaten

Ø Kurs 5 Tage   Ø Volumen 5 Tage (Stk.)	4.145,00 DKK (4)
Ø Kurs 30 Tage   Ø Volumen 30 Tage (Stk.)	4.002,86 DKK (1)
Ø Kurs 100 Tage   Ø Volumen 100 Tage (Stk.)	4.052,26 DKK (2)
Ø Kurs 250 Tage   Ø Volumen 250 Tage	3.917,00 DKK (2)
Hoch seit 1.1.   Datum	4.740,00 DKK (11.04.2024)
Tief seit 1.1.   Datum	3.740,00 DKK (08.04.2024)
52 Wochen Hoch   Datum	4.740,00 DKK (11.04.2024)
52 Wochen Tief   Datum	3.300,00 DKK (28.08.2023)

## Alle Börsen für BRD. KLEE B A/S

Börse	Datum	Zeit	Kurs	Gehandeltes Volumen	Trades
Nasdaq Copenhagen	19.07.2024	17:20	4.020,00 DKK	0,00	1
London Stock Exchange	18.05.2018	18:03	2.700,00 DKK	0,00	1

## Firmenprofil

### Firmenlogo



### Firmenprofil

-

### Kontakt details

BRODRENE KLEE

--

----

Telefon-

Fax: -

E-mail: -