

## BRD. KLEE B A/S

ISIN: DK0010129089

WKN: 1012908

## Übersicht

02.05.2024 14:44:29

Kurs

3.900,00 DKK

Differenz  -2,01% (-80,00)

## Stammdaten

ISIN	DK0010129089
Symbol	KLEE B
Börse	Nasdaq Copenhagen
Währung	DKK
Branche	Handel
Wertpapierkategorie	Aktie
Marktkapitalisierung (Mio)	17 EUR
Benchmark	OMX COPENHAGEN 20 INDEX (DKK)

## Marktdaten

Geld (Volumen)	3.920,00 DKK (1)
Brief (Volumen)	4.380,00 DKK (3)
Eröffnung	4.020,00 DKK
Hoch	4.020,00 DKK
Tief	3.880,00 DKK
Schluss Vortag	3.980,00 DKK
VWAP	3.914,285714 DKK
Volumen (Stück)	7
Gehandelte Stückzahl	27.400,00
Trades	4
Letztes Volumen	3

## Futures und Optionen

Zugehörige Futures	-
Zugehörige Optionen	-





5J



Die Wertentwicklung der Vergangenheit lässt keine verlässlichen Rückschlüsse auf die zukünftige Entwicklung eines Finanzinstruments zu.

Quelle: FactSet

## Aktuellstes Research

Branchen			
Datum		Überschrift	Download
26.04.2024		Global Equity Ratings	
26.04.2024		Aktienempfehlungen Global	
03.04.2024		Global Equity Ratings	
03.04.2024		Aktienempfehlungen Global	
13.03.2024		Global Equity Ratings	

## Details

02.05.2024 14:44:29

## Kurs

3.900,00 DKK

Differenz ▼ -2,01% (-80,00)

## Stammdaten

ISIN	DK0010129089
Symbol	KLEE B
Börse	Nasdaq Copenhagen
Währung	DKK
Branche	Handel
Wertpapierkategorie	Aktie
Marktkapitalisierung (Mio)	17 EUR
Benchmark	OMX COPENHAGEN 20 INDEX (DKK)

## Marktdaten

Geld (Volumen)	3.920,00 DKK (1)
Brief (Volumen)	4.380,00 DKK (3)
Eröffnung	4.020,00 DKK
Hoch	4.020,00 DKK
Tief	3.880,00 DKK
Schluss Vortag	3.980,00 DKK
VWAP	3.914,285714 DKK
Volumen (Stück)	7
Gehandelte Stückzahl	27.400,00
Trades	4
Letztes Volumen	3

## Performance und Risiko

	6M	1J	3J
Perf (%)	+3,19%	-6,73%	+16,87%
Perf (abs.)	+120,00	-280,00	+560,00
Beta	-0,20	0,60	0,12
Volatilität	86,29	75,11	86,92

5J



Die Wertentwicklung der Vergangenheit lässt keine verlässlichen Rückschlüsse auf die zukünftige Entwicklung eines Finanzinstruments zu.

Quelle: FactSet

## Kursdaten

Ø Kurs 5 Tage   Ø Volumen 5 Tage (Stk.)	- DKK (-)
Ø Kurs 30 Tage   Ø Volumen 30 Tage (Stk.)	3.995,00 DKK (2)
Ø Kurs 100 Tage   Ø Volumen 100 Tage (Stk.)	3.977,89 DKK (2)
Ø Kurs 250 Tage   Ø Volumen 250 Tage	3.956,67 DKK (2)
Hoch seit 1.1.   Datum	4.740,00 DKK (11.04.2024)
Tief seit 1.1.   Datum	3.740,00 DKK (08.04.2024)
52 Wochen Hoch   Datum	4.740,00 DKK (11.04.2024)
52 Wochen Tief   Datum	3.300,00 DKK (28.08.2023)

## Alle Börsen für BRD. KLEE B A/S

Börse	Datum	Zeit	Kurs	Gehandeltes Volumen	Trades
Nasdaq Copenhagen	02.05.2024	14:44	3.900,00 DKK	0,03	4
London Stock Exchange	18.05.2018	18:03	2.700,00 DKK	0,00	1

## Firmenprofil

### Firmenlogo



### Firmenprofil

-

### Kontaktdetails

BRODRENE KLEE

--

----

Telefon-

Fax: -

E-mail: -