

FABEGE AB

ISIN: **SE0011166974** WKN: -

Übersicht

11.07.2024 08:19:30

Kurs
7,825 EUR

Differenz  2,62% (0,20)

Stammdaten

ISIN	SE0011166974
Symbol	FABG
Börse	Berlin
Währung	EUR
Branche	Diverse
Wertpapierkategorie	Aktie
Marktkapitalisierung (Mio)	2.688 EUR
Benchmark	OMX STOCKHOLM 30 INDEX

Marktdaten

Geld (Volumen)	-
Brief (Volumen)	-
Eröffnung	7,825 EUR
Hoch	7,825 EUR
Tief	7,825 EUR
Schluss Vortag	7,625 EUR
VWAP	-
Volumen (Stück)	0
Gehandelte Stückzahl	0,00
Trades	3
Letztes Volumen	0

Futures und Optionen




Zugehörige Futures	40
Zugehörige Optionen	-

5J



Die Wertentwicklung der Vergangenheit lässt keine verlässlichen Rückschlüsse auf die zukünftige Entwicklung eines Finanzinstruments zu.
Quelle: FactSet

Aktuellstes Research

Branchen		
Datum	Überschrift	Download
09.07.2024	 Aktienempfehlungen Österreich	
05.07.2024	 Equity Weekly	
24.06.2024	 Aktienempfehlungen Österreich	
21.06.2024	 Equity Weekly	
21.06.2024	 Global Equity Ratings	

Details

11.07.2024 08:19:30

Kurs

7,825 EUR

Differenz ▲ 2,62% (0,20)

Stammdaten

ISIN	SE0011166974
Symbol	FABG
Börse	Berlin
Währung	EUR
Branche	Diverse
Wertpapierkategorie	Aktie
Marktkapitalisierung (Mio)	2.688 EUR
Benchmark	OMX STOCKHOLM 30 INDEX

Marktdaten

Geld (Volumen)	-
Brief (Volumen)	-
Eröffnung	7,825 EUR
Hoch	7,825 EUR
Tief	7,825 EUR
Schluss Vortag	7,625 EUR
VWAP	-
Volumen (Stück)	0
Gehandelte Stückzahl	0,00
Trades	3
Letztes Volumen	0

Performance und Risiko

	6M	1J	3J
Perf (%)	-13,97%	+19,47%	-45,16%
Perf (abs.)	-1,27	+1,28	-6,45
Beta	0,78	1,30	1,09
Volatilität	31,10	35,89	39,60

5J



Die Wertentwicklung der Vergangenheit lässt keine verlässlichen Rückschlüsse auf die zukünftige Entwicklung eines Finanzinstruments zu.

Quelle: FactSet

Kursdaten

Ø Kurs 5 Tage Ø Volumen 5 Tage (Stk.)	7,488 EUR (0)
Ø Kurs 30 Tage Ø Volumen 30 Tage (Stk.)	7,518 EUR (0)
Ø Kurs 100 Tage Ø Volumen 100 Tage (Stk.)	7,680 EUR (0)
Ø Kurs 250 Tage Ø Volumen 250 Tage	7,834 EUR (0)
Hoch seit 1.1. Datum	9,574 EUR (02.01.2024)
Tief seit 1.1. Datum	6,830 EUR (26.04.2024)
52 Wochen Hoch Datum	9,802 EUR (15.12.2023)
52 Wochen Tief Datum	6,446 EUR (26.10.2023)

Alle Börsen für FABEGE AB

Börse	Datum	Zeit	Kurs	Gehandeltes Volumen	Trades
Stuttgart	11.07.2024	13:53	7,81 EUR	0,00	11
Nasdaq Stockholm	11.07.2024	18:00	92,80 SEK	39,90	1.480
München	11.07.2024	08:19	7,835 EUR	0,00	1
London Stock Exchange European Trade Reporting	11.07.2024	17:25	92,15 SEK	0,00	2
Hannover	11.07.2024	08:00	7,83 EUR	0,00	3
Frankfurt	11.07.2024	08:06	7,825 EUR	0,00	2
FINRA other OTC Issues	08.12.2023	02:10	9,25 USD	0,00	1

Düsseldorf	11.07.2024	19:32	7,99 EUR	0,00	7
Berlin	11.07.2024	08:19	7,825 EUR	0,00	3

Firmenprofil

Firmenlogo



Firmenprofil

-

Kontaktdetails

FABEGE AB

--

Gustav de Lavalst.8 - SWE-13125 Nacka

Telefon46 8 555 148 00

Fax: 46 8 555 148 01

E-mail: info@wihlborgs.se