

BOLLORÉ S.A.

ISIN: FR0000039299

WKN: 3929

Übersicht

28.06.2024 08:03:17

Kurs

5,615 EUR

Differenz  -0,53% (-0,03)

Stammdaten

ISIN FR0000039299

Symbol BOL

Börse München

Währung EUR

Branche Medien /
Entertainment /
Freizeit

Wertpapierkategorie Aktie

Marktkapitalisierung
(Mio) 15.630 EUR

Benchmark CAC 40 INDEX

Marktdaten

Geld (Volumen) -

Brief (Volumen) -

Eröffnung 5,615 EUR

Hoch 5,615 EUR

Tief 5,615 EUR

Schluss Vortag 5,645 EUR

VWAP 6,22 EUR

Volumen (Stück) 0

Gehandelte Stückzahl 0,00

Trades 2

Letztes Volumen 0

Futures und Optionen

Zugehörige Futures 24

Zugehörige Optionen -









5J



Die Wertentwicklung der Vergangenheit lässt keine verlässlichen Rückschlüsse auf die zukünftige Entwicklung eines Finanzinstruments zu.

Quelle: FactSet

Aktuellstes Research

Branchen		Märkte	
Datum		Überschrift	Download
28.06.2024		Equity Weekly	
24.06.2024		Aktienempfehlungen Österreich	
21.06.2024		Global Equity Ratings	
21.06.2024		Aktienempfehlungen Global	
14.06.2024		Equity Weekly	

Details

28.06.2024 08:03:17

Kurs

5,615 EUR

Differenz ▼ -0,53% (-0,03)

Stammdaten

ISIN	FR0000039299
Symbol	BOL
Börse	München
Währung	EUR
Branche	Medien / Entertainment / Freizeit
Wertpapierkategorie	Aktie
Marktkapitalisierung (Mio)	15.630 EUR
Benchmark	CAC 40 INDEX

Marktdaten

Geld (Volumen)	-
Brief (Volumen)	-
Eröffnung	5,615 EUR
Hoch	5,615 EUR
Tief	5,615 EUR
Schluss Vortag	5,645 EUR
VWAP	6,22 EUR
Volumen (Stück)	0
Gehandelte Stückzahl	0,00
Trades	2
Letztes Volumen	0

Performance und Risiko

	6M	1J	3J
Perf (%)	-0,18%	+1,45%	+22,87%
Perf (abs.)	-0,01	+0,08	+1,05
Beta	0,70	0,70	0,71
Volatilität	12,09	12,62	18,15

5J



Die Wertentwicklung der Vergangenheit lässt keine verlässlichen Rückschlüsse auf die zukünftige Entwicklung eines Finanzinstruments zu.

Quelle: FactSet

Kursdaten

Ø Kurs 5 Tage Ø Volumen 5 Tage (Stk.)	5,695 EUR (0)
Ø Kurs 30 Tage Ø Volumen 30 Tage (Stk.)	6,015 EUR (133)
Ø Kurs 100 Tage Ø Volumen 100 Tage (Stk.)	6,157 EUR (40)
Ø Kurs 250 Tage Ø Volumen 250 Tage	5,735 EUR (49)
Hoch seit 1.1. Datum	6,320 EUR (05.03.2024)
Tief seit 1.1. Datum	5,615 EUR (28.06.2024)
52 Wochen Hoch Datum	6,320 EUR (05.03.2024)
52 Wochen Tief Datum	5,015 EUR (04.10.2023)

Arbitrage Ansichten

Börse	Datum	Zeit	Kurs	Gehandeltes Volumen	Trades
Wiener Börse	28.06.2024	09:05	5,625 EUR	0,00	3
Tradegate	28.06.2024	22:26	5,49 EUR	0,02	67
Stuttgart	28.06.2024	15:36	5,49 EUR	0,00	11
München	28.06.2024	08:03	5,615 EUR	0,00	2
London Stock Exchange European Trade Reporting	28.06.2024	17:30	5,4825 EUR	0,00	1
Frankfurt	28.06.2024	08:20	5,59 EUR	0,00	2
FINRA other OTC Issues	28.06.2024	21:40	5,929 USD	0,27	15

Euronext Paris	28.06.2024	17:35	5,48 EUR	4,15	945
Euronext Milan MTF Trading After Hours	-	-	-	0,00	-
Düsseldorf	28.06.2024	08:10	5,595 EUR	0,00	3
Berlin	28.06.2024	21:50	5,475 EUR	0,00	19

Firmenprofil

Firmenlogo



Kontakt details

BOLLORÉ SE

--

Telefon-

Fax: -

E-mail: -

Firmenprofil

-

Vorstandsmitglieder

Cyrille Bolloré Vorstandsvorsitzender

Aufsichtsrat

Alexandre François Aufsichtsratsmitglied
Picciotto

Benoit Alteirac Aufsichtsratsmitglied

Chantal Bolloré Aufsichtsratsmitglied

Cédric de
Bailliencourt dit
Courcol Aufsichtsratsmitglied

David Macmillan Aufsichtsratsmitglied

Elsa Berst Aufsichtsratsmitglied

François Thomazeau Aufsichtsratsmitglied

Marie Bolloré Aufsichtsratsmitglied

Sophie Kloosterman Aufsichtsratsmitglied

Sébastien Bolloré Aufsichtsratsmitglied

Virginie Courtin Aufsichtsratsmitglied

Yannick Bolloré Aufsichtsratsmitglied