

DOLLARAMA INC.

ISIN: CA25675T1075 WKN: -

Übersicht

12.07.2024 22:26:35

Kurs

86,80 EUR

Differenz  -0,66% (-0,58)

Stammdaten

ISIN CA25675T1075

Symbol DOL

Börse Tradegate

Währung EUR

Branche Handel

Wertpapierkategorie Aktie

Marktkapitalisierung (Mio) 24.726 EUR

Benchmark S&P/TSX 60 INDEX

Marktdaten

Geld (Volumen) 86,64 EUR (40)

Brief (Volumen) 87,06 EUR (40)

Eröffnung 88,10 EUR

Hoch 88,10 EUR

Tief 87,44 EUR

Schluss Vortag 87,38 EUR

VWAP 87,77333 EUR

Volumen (Stück) 99

Gehandelte Stückzahl 8.689,56

Trades 2

Letztes Volumen -

Futures und Optionen

Zugehörige Futures -

Zugehörige Optionen -










5J



Die Wertentwicklung der Vergangenheit lässt keine verlässlichen Rückschlüsse auf die zukünftige Entwicklung eines Finanzinstruments zu.

Quelle: FactSet

Aktuellstes Research

Branchen			
Datum		Überschrift	Download
12.07.2024		Global Equity Ratings	
12.07.2024		Aktienempfehlungen Global	
21.06.2024		Equity Weekly	
21.06.2024		Global Equity Ratings	
21.06.2024		Aktienempfehlungen Global	

Details

12.07.2024 22:26:35

Kurs

86,80 EUR

Differenz ▼ -0,66% (-0,58)

Stammdaten

ISIN	CA25675T1075
Symbol	DOL
Börse	Tradedate
Währung	EUR
Branche	Handel
Wertpapierkategorie	Aktie
Marktkapitalisierung (Mio)	24.726 EUR
Benchmark	S&P/TSX 60 INDEX

Marktdaten

Geld (Volumen)	86,64 EUR (40)
Brief (Volumen)	87,06 EUR (40)
Eröffnung	88,10 EUR
Hoch	88,10 EUR
Tief	87,44 EUR
Schluss Vortag	87,38 EUR
VWAP	87,77333 EUR
Volumen (Stück)	99
Gehandelte Stückzahl	8.689,56
Trades	2
Letztes Volumen	-

Performance und Risiko

	6M	1J	3J
Perf (%)	+31,49%	+48,20%	+125,36%
Perf (abs.)	+20,94	+28,44	+48,64
Beta	0,39	0,45	0,55
Volatilität	24,56	22,36	23,01

5J



Die Wertentwicklung der Vergangenheit lässt keine verlässlichen Rückschlüsse auf die zukünftige Entwicklung eines Finanzinstruments zu.

Quelle: FactSet

Kursdaten

Ø Kurs 5 Tage Ø Volumen 5 Tage (Stk.)	87,70 EUR (32)
Ø Kurs 30 Tage Ø Volumen 30 Tage (Stk.)	85,31 EUR (88)
Ø Kurs 100 Tage Ø Volumen 100 Tage (Stk.)	78,96 EUR (148)
Ø Kurs 250 Tage Ø Volumen 250 Tage	70,53 EUR (100)
Hoch seit 1.1. Datum	89,04 EUR (10.07.2024)
Tief seit 1.1. Datum	64,00 EUR (08.01.2024)
52 Wochen Hoch Datum	89,04 EUR (10.07.2024)
52 Wochen Tief Datum	58,00 EUR (04.08.2023)

Arbitrage Ansichten

Börse	Datum	Zeit	Kurs	Gehandeltes Volumen	Trades
Tradedate	12.07.2024	22:26	86,80 EUR	0,01	2
Toronto Stock Exchange	12.07.2024	22:00	129,07 CAD	93,37	4.711
Stuttgart	12.07.2024	20:14	87,16 EUR	0,00	12
München	12.07.2024	08:02	87,48 EUR	0,00	1
Hannover	12.07.2024	08:01	86,96 EUR	0,00	3
Frankfurt	12.07.2024	08:03	87,10 EUR	0,00	2
FINRA other OTC	12.07.2024	21:43	94,92 USD	11,65	18

Issues						
Düsseldorf	12.07.2024	08:11	86,90 EUR	0,00		3
Berlin	12.07.2024	20:22	87,36 EUR	0,00		15

Firmenprofil

Firmenlogo



Kontakt details

DOLLARAMA INC.

--

5805 Royalmount Avenue - H4P 0A1
Montréal

Telefon+1-888-365-4266

Fax: +

E-mail: -

Firmenprofil

-

Vorstandsmitglieder

Neil Rossy	Vorstandsvorsitzender
Geoffrey Robillard	Vorstandsmitglied
J.P. Towner	Vorstandsmitglied
Johanne Choinière	Vorstandsmitglied
Laurence L'Abbé	Vorstandsmitglied
Nicolas Hien	Vorstandsmitglied

Aufsichtsrat

Stephen Gunn	Aufsichtsratsvorsitzender
Elisa Garcia	Aufsichtsratsmitglied
Gregory David	Aufsichtsratsmitglied
Huw Thomas	Aufsichtsratsmitglied
Joshua Bekenstein	Aufsichtsratsmitglied
Kristin Mugford	Aufsichtsratsmitglied
Nicholas Nomicos	Aufsichtsratsmitglied
Samira Sakhia	Aufsichtsratsmitglied
Thecla Sweeney	Aufsichtsratsmitglied