

SANOFI S.A.

ISIN: **FR0000120578**

WKN: **12057**

Übersicht

16.07.2024 17:38:52

Kurs

91,92 EUR

Differenz  -0,55% (-0,51)

Stammdaten

ISIN FR0000120578

Symbol SAN

Börse Euronext Paris

Währung EUR

Branche Chemie / Pharma /
Gesundheit

Wertpapierkategorie Aktie

Marktkapitalisierung 115.167 EUR
(Mio)

Benchmark CAC 40 INDEX

Marktdaten

Geld (Volumen) 91,50 EUR (151)

Brief (Volumen) 92,50 EUR (20)

Eröffnung 91,97 EUR

Hoch 92,56 EUR

Tief 91,57 EUR

Schluss Vortag 92,43 EUR

VWAP 91,97053 EUR

Volumen (Stück) 1.060.667

Gehandelte Stückzahl 97.308.153,00

Trades 9.731

Letztes Volumen 30

Futures und Optionen

Zugehörige Futures 54

Zugehörige Optionen -






5J



Die Wertentwicklung der Vergangenheit lässt keine verlässlichen Rückschlüsse auf die zukünftige Entwicklung eines Finanzinstruments zu.

Quelle: FactSet

Aktuellstes Research

| Instrument | Branchen | Märkte | |
|--------------|---|---------------------------|---|
| Datum | | Überschrift | Download |
| 15.07.2024 |  | Aktienempfehlungen Global |  |
| 12.07.2024 |  | Global Equity Ratings |  |
| 21.06.2024 |  | Global Equity Ratings |  |
| 21.06.2024 |  | Aktienempfehlungen Global |  |
| 14.06.2024 |  | Global Equity Ratings |  |

Details

16.07.2024 17:38:52

Kurs

91,92 EUR

Differenz  -0,55% (-0,51)

Stammdaten

| | |
|-------------------------------|---------------------------------|
| ISIN | FR0000120578 |
| Symbol | SAN |
| Börse | Euronext Paris |
| Währung | EUR |
| Branche | Chemie / Pharma / Gesundheit |
| Wertpapierkategorie | Aktie |
| Marktkapitalisierung (Mio) | 115.167 EUR |
| Benchmark | CAC 40 INDEX |

Marktdaten

| | |
|----------------------|-----------------|
| Geld (Volumen) | 91,50 EUR (151) |
| Brief (Volumen) | 92,50 EUR (20) |
| Eröffnung | 91,97 EUR |
| Hoch | 92,56 EUR |
| Tief | 91,57 EUR |
| Schluss Vortag | 92,43 EUR |
| VWAP | 91,97053 EUR |
| Volumen (Stück) | 1.060.667 |
| Gehandelte Stückzahl | 97.308.153,00 |
| Trades | 9.731 |
| Letztes Volumen | 30 |

Performance und Risiko

| | 6M | 1J | 3J |
|-------------|--------|--------|--------|
| Perf (%) | -3,46% | -1,90% | +4,61% |
| Perf (abs.) | -3,29 | -1,78 | +4,05 |
| Beta | 0,52 | 0,72 | 0,42 |
| Volatilität | 18,47 | 27,55 | 23,96 |

5J



Die Wertentwicklung der Vergangenheit lässt keine verlässlichen Rückschlüsse auf die zukünftige Entwicklung eines Finanzinstruments zu.

Quelle: FactSet

Kursdaten

| | |
|---|-------------------------|
| Ø Kurs 5 Tage Ø Volumen 5 Tage (Stk.) | 93,22 EUR (1.264.094) |
| Ø Kurs 30 Tage Ø Volumen 30 Tage (Stk.) | 90,40 EUR (1.582.208) |
| Ø Kurs 100 Tage Ø Volumen 100 Tage (Stk.) | 89,55 EUR (1.452.214) |
| Ø Kurs 250 Tage Ø Volumen 250 Tage | 91,94 EUR (1.465.367) |
| Hoch seit 1.1. Datum | 96,50 EUR (12.01.2024) |
| Tief seit 1.1. Datum | 84,93 EUR (14.02.2024) |
| 52 Wochen Hoch Datum | 104,32 EUR (13.10.2023) |
| 52 Wochen Tief Datum | 80,60 EUR (27.10.2023) |

Arbitrage Ansichten

| Börse  | Datum | Zeit | Kurs | Gehandeltes Volumen | Trades |
|---|------------|-------|------------|---------------------|--------|
| Xetra | 16.07.2024 | 17:35 | 91,80 EUR | 0,05 | 18 |
| Wiener Börse | 16.07.2024 | 15:30 | 91,93 EUR | 0,00 | 4 |
| Tradegate | 16.07.2024 | 18:31 | 92,08 EUR | 0,39 | 54 |
| Stuttgart | 16.07.2024 | 18:30 | 91,98 EUR | 0,06 | 55 |
| München | 16.07.2024 | 08:08 | 92,29 EUR | 0,00 | 1 |
| London Stock Exchange European Trade Reporting | 16.07.2024 | 17:30 | 91,625 EUR | 0,09 | 4 |
| Hannover | 16.07.2024 | 08:21 | 92,27 EUR | 0,00 | 1 |

| | | | | | |
|---|------------|-------|------------|-------|-------|
| Hamburg | 16.07.2024 | 08:21 | 92,27 EUR | 0,00 | 1 |
| Frankfurt | 16.07.2024 | 13:58 | 92,20 EUR | 0,01 | 4 |
| FINRA other OTC Issues | 16.07.2024 | 18:30 | 102,00 USD | 0,03 | 4 |
| Euronext Paris | 16.07.2024 | 17:38 | 91,92 EUR | 97,31 | 9.731 |
| Euronext Milan MTF Trading After Hours | 16.07.2024 | 18:00 | 90,29 EUR | 0,00 | 1 |
| Euronext Milan MTF Global Equity Market | 16.07.2024 | 17:44 | 91,81 EUR | 0,16 | 24 |
| Düsseldorf | 16.07.2024 | 16:30 | 91,88 EUR | 0,00 | 4 |
| Berlin | 16.07.2024 | 08:08 | 92,25 EUR | 0,00 | 1 |

Firmenprofil

Firmenlogo



Kontakt details

SANOFI

--

46, avenue de la Grande Armée - 75017
Paris

Telefon+33-1-53-77-40-00

Fax: +33-1-53-77-44-03

E-mail: -

Firmenprofil

-

Vorstandsmitglieder

| | |
|---------------------|-----------------------|
| Paul Hudson | Vorstandsvorsitzender |
| Brendan O'Callaghan | Vorstandsmitglied |
| Brian Foard | Vorstandsmitglied |
| Emmanuel Frenehard | Vorstandsmitglied |
| Francois Roger | Vorstandsmitglied |
| Houman Ashrafian | Vorstandsmitglied |
| Julie Van Ongevalle | Vorstandsmitglied |
| Madeleine Roach | Vorstandsmitglied |
| Natalie Bickford | Vorstandsmitglied |
| Olivier Charmeil | Vorstandsmitglied |
| Roy Papatheodorou | Vorstandsmitglied |
| Thomas Triomphe | Vorstandsmitglied |

Aufsichtsrat

| | |
|-----------------------|---------------------------|
| Frédéric Oudéa | Aufsichtsratsvorsitzender |
| Antoine Yver | Aufsichtsratsmitglied |
| Emile Voest | Aufsichtsratsmitglied |
| John Sundy | Aufsichtsratsmitglied |
| Wolfgang Laux | Aufsichtsratsmitglied |
| Anne-Francoise Nesmes | Aufsichtsratsmitglied |
| Barbara Lavernos | Aufsichtsratsmitglied |
| Carole Ferrand | Aufsichtsratsmitglied |
| Christophe Babule | Aufsichtsratsmitglied |
| Clotilde Delbos | Aufsichtsratsmitglied |
| Fabienne Lecorvaisier | Aufsichtsratsmitglied |
| Gilles Schnepf | Aufsichtsratsmitglied |
| Lise Kingo | Aufsichtsratsmitglied |
| Patrick Kron | Aufsichtsratsmitglied |
| Rachel Duan | Aufsichtsratsmitglied |
| Yann Tran | Aufsichtsratsmitglied |