

CASINO GUICHARD-PERRACHON ET CIE

ISIN: FR001400OKR3 WKN: 12558

Übersicht

17.06.2024 09:14:00

Kurs

3,2585 EUR

Differenz  -8,73% (-0,31)

Stammdaten

ISIN	FR001400OKR3
Symbol	CO
Börse	München
Währung	EUR
Branche	Handel
Wertpapierkategorie	Aktie
Marktkapitalisierung (Mio)	1.266 EUR
Benchmark	CAC 40 INDEX

Marktdaten

Geld (Volumen)	3,682 EUR (500)
Brief (Volumen)	3,7795 EUR (500)
Eröffnung	3,2585 EUR
Hoch	3,2585 EUR
Tief	3,2585 EUR
Schluss Vortag	3,57 EUR
VWAP	3,00 EUR
Volumen (Stück)	0
Gehandelte Stückzahl	0,00
Trades	1
Letztes Volumen	0

Futures und Optionen

Zugehörige Futures	15
Zugehörige Optionen	-




5J



Die Wertentwicklung der Vergangenheit lässt keine verlässlichen Rückschlüsse auf die zukünftige Entwicklung eines Finanzinstruments zu.

Quelle: FactSet

Aktuellstes Research

Branchen	Märkte		
		Datum	Überschrift
			Download
		14.06.2024	Global Equity Ratings 
		14.06.2024	Aktienempfehlungen Global 
		31.05.2024	Equity Weekly 
		29.05.2024	Global Equity Ratings 
		29.05.2024	Aktienempfehlungen Global 

Details

17.06.2024 09:14:00

Kurs

3,2585 EUR

Differenz ▼ -8,73% (-0,31)

Stammdaten

ISIN	FR001400OKR3
Symbol	CO
Börse	München
Währung	EUR
Branche	Handel
Wertpapierkategorie	Aktie
Marktkapitalisierung (Mio)	1.266 EUR
Benchmark	CAC 40 INDEX

Marktdaten

Geld (Volumen)	3,682 EUR (500)
Brief (Volumen)	3,7795 EUR (500)
Eröffnung	3,2585 EUR
Hoch	3,2585 EUR
Tief	3,2585 EUR
Schluss Vortag	3,57 EUR
VWAP	3,00 EUR
Volumen (Stück)	0
Gehandelte Stückzahl	0,00
Trades	1
Letztes Volumen	0

Performance und Risiko

	6M	1J	3J
Perf (%)	-94,68%	-99,46%	-99,87%
Perf (abs.)	-63,58	-659,43	-2.782,43
Beta	0,63	0,86	0,98
Volatilität	479,03	305,80	169,08

5J



Die Wertentwicklung der Vergangenheit lässt keine verlässlichen Rückschlüsse auf die zukünftige Entwicklung eines Finanzinstruments zu.

Quelle: FactSet

Kursdaten

Ø Kurs 5 Tage Ø Volumen 5 Tage (Stk.)	3,5700 EUR (0)
Ø Kurs 30 Tage Ø Volumen 30 Tage (Stk.)	3,3753 EUR (0)
Ø Kurs 100 Tage Ø Volumen 100 Tage (Stk.)	5,4670 EUR (2)
Ø Kurs 250 Tage Ø Volumen 250 Tage	145,2410 EUR (1)
Hoch seit 1.1. Datum	80,2500 EUR (02.01.2024)
Tief seit 1.1. Datum	3,0000 EUR (18.04.2024)
52 Wochen Hoch Datum	823,5000 EUR (22.06.2023)
52 Wochen Tief Datum	3,0000 EUR (18.04.2024)

Alle Börsen für CASINO GUICHARD-PERRACHON ET CIE

Börse	Datum	Zeit	Kurs	Gehandeltes Volumen	Trades
Tradegate	17.06.2024	14:27	3,709 EUR	0,02	15
Stuttgart	17.06.2024	14:50	3,648 EUR	0,00	7
München	17.06.2024	09:14	3,2585 EUR	0,00	1
London Stock Exchange European Trade Reporting	13.06.2024	17:30	118,40 EUR	0,00	1
Frankfurt	17.06.2024	08:20	3,1675 EUR	0,00	1
FINRA other OTC Issues	24.04.2024	16:06	3,25 USD	0,00	2
Euronext Paris	17.06.2024	15:23	3,702 EUR	0,93	1.012

Euronext Milan MTF Trading After Hours	-	-	-	0,00	-
Düsseldorf	17.06.2024	08:13	3,176 EUR	0,00	1
Berlin	17.06.2024	08:08	3,1755 EUR	0,00	1

Firmenprofil

Firmenlogo



Kontakt details

CASINO GUICHARD-PERRACHON SA

--

24, rue de la Montat - 42008 Saint-Etienne,
Cedex 2

Telefon+33 4 77 45 3131

Fax: +33 4 77 45 3838

E-mail: -

Firmenprofil

-

Vorstandsmitglieder

Philippe Palazzi	Vorstandsvorsitzender
Hervé Daudin	Vorstandsmitglied
Alfred Hawawini	Vorstandsmitglied
Angélique Cristofari	Vorstandsmitglied
Estelle Cherruau	Vorstandsmitglied
Esther Bitton	Vorstandsmitglied

Aufsichtsrat

Laurent Pietraszewski	Aufsichtsratsvorsitzender
Athina Onassis	Aufsichtsratsmitglied
Branislav Miškovic	Aufsichtsratsmitglied
Elisabeth Sandager	Aufsichtsratsmitglied
Martin Plavec	Aufsichtsratsmitglied
Nathalie Andrieux	Aufsichtsratsmitglied
Pascal Clouzard	Aufsichtsratsmitglied
Thomas Piquemal	Aufsichtsratsmitglied