

BRØNDBYERNES IF FODBOLD A/S

ISIN: DK0010247956 WKN: -

Übersicht

26.04.2024 16:59:38

Kurs
0,72 DKKDifferenz  -3,49% (-0,03)

Stammdaten

ISIN DK0010247956

Symbol BIF

Börse Nasdaq Copenhagen

Währung DKK

Branche Medien /
Entertainment /
Freizeit

Wertpapierkategorie Aktie

Marktkapitalisierung
(Mio) 55 EURBenchmark OMX
COPENHAGEN 20
INDEX (DKK)

Marktdaten

Geld (Volumen) 0,724 DKK (10.000)

Brief (Volumen) 0,754 DKK (21.958)

Eröffnung 0,748 DKK

Hoch 0,756 DKK

Tief 0,72 DKK

Schluss Vortag 0,746 DKK

VWAP 0,747088 DKK

Volumen (Stück) 405.241

Gehandelte Stückzahl 302.750,49

Trades 63

Letztes Volumen 218

Futures und Optionen

Zugehörige Futures -

Zugehörige Optionen -





5J



Die Wertentwicklung der Vergangenheit lässt keine verlässlichen Rückschlüsse auf die zukünftige Entwicklung eines Finanzinstruments zu.

Quelle: FactSet

Aktuellstes Research

Branchen		
Datum	Überschrift	Download
26.04.2024	 Global Equity Ratings	
26.04.2024	 Aktienempfehlungen Global	
15.04.2024	 Aktienempfehlungen Österreich	
03.04.2024	 Global Equity Ratings	
03.04.2024	 Aktienempfehlungen Global	

Details

26.04.2024 16:59:38

Kurs

0,72 DKK

Differenz ▼ -3,49% (-0,03)

Stammdaten

ISIN DK0010247956

Symbol BIF

Börse Nasdaq Copenhagen

Währung DKK

Branche Medien /
Entertainment /
Freizeit

Wertpapierkategorie Aktie

Marktkapitalisierung (Mio) 55 EUR

Benchmark OMX
COPENHAGEN 20
INDEX (DKK)

Marktdaten

Geld (Volumen) 0,724 DKK (10.000)

Brief (Volumen) 0,754 DKK (21.958)

Eröffnung 0,748 DKK

Hoch 0,756 DKK

Tief 0,72 DKK

Schluss Vortag 0,746 DKK

VWAP 0,747088 DKK

Volumen (Stück) 405.241

Gehandelte Stückzahl 302.750,49

Trades 63

Letztes Volumen 218

Performance und Risiko

	6M	1J	3J
Perf (%)	+5,26%	+69,41%	+4,96%
Perf (abs.)	+0,04	+0,30	+0,03
Beta	0,00	0,07	0,22
Volatilität	33,43	32,18	41,93



Die Wertentwicklung der Vergangenheit lässt keine verlässlichen Rückschlüsse auf die zukünftige Entwicklung eines Finanzinstruments zu.

Quelle: FactSet

Kursdaten

Ø Kurs 5 Tage Ø Volumen 5 Tage (Stk.)	0,74 DKK (358.292)
Ø Kurs 30 Tage Ø Volumen 30 Tage (Stk.)	0,71 DKK (332.116)
Ø Kurs 100 Tage Ø Volumen 100 Tage (Stk.)	0,62 DKK (212.641)
Ø Kurs 250 Tage Ø Volumen 250 Tage	0,57 DKK (295.961)
Hoch seit 1.1. Datum	0,76 DKK (08.04.2024)
Tief seit 1.1. Datum	0,53 DKK (17.01.2024)
52 Wochen Hoch Datum	0,76 DKK (08.04.2024)
52 Wochen Tief Datum	0,42 DKK (01.05.2023)

Alle Börsen für BRØNDBYERNES IF FODBOLD A/S

Börse	Datum	Zeit	Kurs	Gehandeltes Volumen	Trades
Stuttgart	26.04.2024	08:01	0,105 EUR	0,00	2
Nasdaq Copenhagen	26.04.2024	16:59	0,72 DKK	0,30	63
London Stock Exchange	12.10.2020	15:09	0,4188 DKK	0,01	1
Frankfurt	26.04.2024	09:15	0,0924 EUR	0,00	1

Firmenprofil

Firmenlogo

Kontaktdetails

BROENDBYERNES

--

Brøndby Stadion 30 2605 Brøndby

Telefon+45 4363 0810

Fax: +45 4343 2627

E-mail: info@brondby.com

Firmenprofil

-