

# ASX ALL ORDINARIES INDEX

ISIN: **XC0009693018** WKN: -

## Übersicht

29.04.2024 08:10:45

Kurs

**7.906,60** AUD

Differenz ▲ 0,88% (69,20)

### Stammdaten

ISIN	XC0009693018
Symbol	-
Land	Australien
Anzahl der enthaltenen Werte im Index	460
Index-Typ	-
Wertpapierkategorie	Index

### Top 5

Name	Kurs	+ - (%)	Trend
MESOBLAST ...	1,085	+16,67	<span style="color: green;">▲</span>
PACIFIC SM...	1,87	+14,72	<span style="color: green;">▲</span>
29METALS L...	0,53	+12,77	<span style="color: green;">▲</span>
STRIKE ENE...	0,22	+10,00	<span style="color: green;">▲</span>
PACIFIC ED...	0,076	+8,57	<span style="color: green;">▲</span>

Intraday 1W 1M 6M 1J 3J

### Flop 5

Name	Kurs	+ - (%)	Trend
BETMAKERS ...	0,125	-10,71	<span style="color: red;">▼</span>
JERVOIS GL...	0,02	-9,09	<span style="color: red;">▼</span>
PARADIGM B...	0,255	-5,56	<span style="color: red;">▼</span>
AROA BIOSU...	0,485	-4,90	<span style="color: red;">▼</span>
ANTEOTECH ...	0,022	-4,35	<span style="color: red;">▼</span>

Intraday 1W 1M 6M 1J 3J



Nähere Infos zu den Ländern &

5J



Die Wertentwicklung der Vergangenheit lässt keine verlässlichen Rückschlüsse auf die zukünftige Entwicklung eines Finanzinstruments zu.

Quelle: FactSet

### Aktuellstes Research

#### Märkte

Datum	Überschrift	Download
26.04.2024	Global Equity Ratings	<a href="#">Download</a>
26.04.2024	Aktienempfehlungen Global	<a href="#">Download</a>
03.04.2024	Global Equity Ratings	<a href="#">Download</a>
03.04.2024	Aktienempfehlungen Global	<a href="#">Download</a>
26.03.2024	Global Strategy 2Q 2024	<a href="#">Download</a>

**Regionen**

➤ **Märkte nach Region**

## Details

29.04.2024 08:10:45

Kurs

7.906,60 AUD

Differenz ▲ 0,88% (69,20)

## Stammdaten

ISIN XC0009693018

Symbol -

Land Australien

Wertpapierkategorie Index

Anzahl der enthaltenen Werte im Index 460

## Marktdaten

Eröffnung 7.841,60 AUD

Hoch 7.913,40 AUD

Tief 7.841,00 AUD

Schluss Vortag 7.837,40 AUD

Volumen (Mio.) 1.020.432

Volumen (Stück) 4.703.006.796

## Performance und Risiko

	6M	1J	3J
Perf (%)	+12,72%	+5,41%	+7,63%
Perf (abs.)	+892,40	+405,60	+560,60
Beta	-	-	-
Volatilität	10,78	10,93	13,16



Die Wertentwicklung der Vergangenheit lässt keine verlässlichen Rückschlüsse auf die zukünftige Entwicklung eines Finanzinstruments zu.

Quelle: FactSet

## Kursdaten

Ø Kurs 5 Tage   Ø Volumen 5 Tage (Stk.)	7.904,28 AUD (1.001.343)
Ø Kurs 30 Tage   Ø Volumen 30 Tage (Stk.)	7.991,67 AUD (97.849.797)
Ø Kurs 100 Tage   Ø Volumen 100 Tage (Stk.)	7.833,82 AUD (44.963.991)
Ø Kurs 250 Tage   Ø Volumen 250 Tage	7.541,96 AUD (229.624.116)
Hoch seit 1.1.   Datum	8.168,00 AUD (02.04.2024)
Tief seit 1.1.   Datum	7.551,20 AUD (18.01.2024)
52 Wochen Hoch   Datum	8.168,00 AUD (02.04.2024)
52 Wochen Tief   Datum	6.938,50 AUD (30.10.2023)

## Enthaltene Werte

Seite 1 von 5

<< <  > >>








Name  ISIN	Kurs	Diff %  Diff /-	Performance 	Datum Zeit	Gehandelte Stück  Umsatz Geld 
29METALS LTD. REGISTERED ... AU0000157067	0,53	12,77% 0,06		29.04.24 08:10:05	6.333.114 3.274.786,71
5E ADVANCED MATERIALS INC... AU0000186207	0,175	-2,78% -0,01		29.04.24 06:03:31	4.502 787,85
88 ENERGY LIMITED AU00000088E2	0,003	0,00% 0,00		29.04.24 08:10:04	38.406.532 117.738,68
ABACUS PROPERTY GROUP REG... -	1,20	-0,83% -0,01		09.08.23 08:10:26	2.253.796 2.705.513,49
ACCENT GROUP LTD. REGISTE... AU000000AX19	1,93	2,93% 0,06		29.04.24 08:10:05	667.004 1.281.273,96
ACT.X ARD.RE.OUT.BD(MAN.F... AU0000031700	23,89	0,08% 0,02		29.04.24 07:51:23	34.147 814.823,16
ADAIRS LTD. REGISTERED SH... AU000000ADH2	2,16	2,37% 0,05		29.04.24 08:10:05	278.142 597.611,78
ADBRI LTD. AU000000ABC7	3,15	0,00% 0,00		29.04.24 08:10:04	819.502 2.583.299,10
ADORE BEAUTY GROUP LTD. R... AU0000109506	1,19	4,39% 0,05		29.04.24 07:59:02	27.006 30.593,60
ADRIATIC METALS PLC AU0000004772	4,55	5,08% 0,22		29.04.24 08:10:04	736.797 3.333.482,44
AFT PHARMACEUTICAL LTD. R... NZAFTE0001S4	2,77	-2,81% -0,08		29.04.24 04:33:21	6.502 18.041,60
AFTERPAY LTD AU000000APT1	-	-% -		- -	- -
AGL ENERGY AU000000AGL7	9,52	1,60% 0,15		29.04.24 08:10:05	3.684.036 35.042.997,69
AIR NEW ZEALAND LTD. NZAIRES0001S2	0,495	-1,00% -0,01		29.04.24 08:10:04	899.135 448.222,43
ALKANE RESOURCES LTD. AU000000ALK9	0,645	0,00% 0,00		29.04.24 08:10:05	1.019.045 662.811,58
ALLIANCE AVIATION SERVICE... AU000000AQZ6	3,07	-0,65% -0,02		29.04.24 08:10:04	56.106 173.556,99
ALS LTD. AU000000ALQ6	13,25	1,38% 0,18		29.04.24 08:10:04	912.191 12.021.723,75
ALTIUM LTD. AU000000ALU8	65,85	0,69% 0,45		29.04.24 08:10:05	299.661 19.701.638,52
ALUMINA LTD. AU000000AWC3	1,595	4,25% 0,07		29.04.24 08:10:05	13.564.449 21.358.033,22
AMCOR PLC AU000000AMC4	13,81	0,58% 0,08		29.04.24 08:10:05	1.247.659 17.204.685,83
AMP LTD. AU000000AMP6	1,11	1,83% 0,02		29.04.24 08:10:03	10.524.606 11.688.890,06
AMPOL LTD. AU00000088338	38,08	-0,96% -0,37		29.04.24 08:10:04	919.325 35.124.640,13
ANSELL LTD. AU000000ANN9	25,42	0,47% 0,12		29.04.24 08:10:05	398.101 10.094.786,11

## ASX ALL ORDINARIES INDEX

ANTEOTECH LTD. REGISTERED... AU000000ADO8	0,022	-4,35% -0,00		29.04.24 08:10:05	7.331.265 161.891,18
ANZ GROUP HOLDINGS LTD. AU000000ANZ3	28,07	0,29% 0,08		29.04.24 08:10:03	3.581.332 100.558.193,10
APA GROUP STAPLED SECURIT... AU000000APA1	8,35	0,36% 0,03		29.04.24 08:10:05	1.774.182 14.799.064,20
APPEN LTD AU000000APX3	0,635	-3,79% -0,03		29.04.24 08:10:05	6.183.555 4.032.773,40
ARB CORPORATION LTD. REGI... AU000000ARB5	38,66	1,74% 0,66		29.04.24 08:10:05	108.026 4.169.765,95
ARENA REIT REG. STAPLED U... AU000000ARF6	3,65	3,40% 0,12		29.04.24 08:10:02	562.422 2.043.928,09
ARGO INVESTMENTS LTD. REG... AU000000ARG4	8,70	1,16% 0,10		29.04.24 08:10:02	261.727 2.272.308,66
ARISTOCRAT LEISURE LTD. AU000000ALL7	39,75	-1,12% -0,45		29.04.24 08:10:05	1.332.923 53.090.287,13
AROA BIOSURGERY LTD. REGI... NZARXE0001S1	0,485	-4,90% -0,03		29.04.24 07:51:22	88.558 43.942,48
ASX LTD. AU000000ASX7	63,73	1,19% 0,75		29.04.24 08:10:03	239.359 15.242.863,47
ATLAS ARTERIA GROUP AU0000013559	5,27	2,13% 0,11		29.04.24 08:10:04	1.816.487 9.526.346,48
AUB GROUP LTD AU000000AUB9	28,65	1,92% 0,54		29.04.24 08:10:03	201.932 5.779.625,76
AUCKLAND INTL AIRPORT LTD... NZAIAE0002S6	7,11	1,28% 0,09		29.04.24 08:10:04	320.812 2.275.591,74
AUDINATE GROUP LTD AU000000AD88	18,89	1,56% 0,29		29.04.24 08:10:04	163.070 3.080.401,01
AUDIO PIXELS HOLDINGS LTD... AU000000AKP0	6,20	0,00% 0,00		29.02.24 05:56:36	25.155 151.405,25
AURIZON HOLDINGS LTD. AU000000AZJ1	3,89	0,52% 0,02		29.04.24 08:10:04	6.210.461 24.088.916,71
AUSNET SERVICES AU000000AST5	-	-% -		-	-
AUSSIE BROADBAND LTD. REG... AU0000106643	3,67	1,66% 0,06		29.04.24 08:10:04	473.366 1.723.687,26
AUSTAL LTD. AU000000ASB3	2,28	0,88% 0,02		29.04.24 08:10:04	226.549 512.137,54
AUSTRALIAN AGRICULTURAL C... AU000000AAC9	1,37	-0,36% -0,01		29.04.24 08:10:05	90.926 123.577,65
AUSTRALIAN CLINICAL LABS ... AU0000148496	2,45	-0,41% -0,01		29.04.24 08:10:05	144.588 357.326,74
AUSTRALIAN ETHICAL INV. R... AU000000AEF4	4,89	0,00% 0,00		29.04.24 08:10:02	91.063 446.200,39
AUSTRALIAN FINANCE GROUP ... AU000000AFG9	1,51	-0,33% -0,01		29.04.24 08:10:03	523.157 788.364,99
AUSTRALIAN FOUND.INV.CO.L... AU000000AFI5	7,20	0,00% 0,00		29.04.24 08:10:03	399.780 2.869.662,42
AUSTRALIAN STRAT. MATER. ... AU0000094153	1,02	0,00% 0,00		29.04.24 08:10:04	875.951 904.622,91
AUSTRALIAN UNITED INVESTM... AU000000AUI4	10,24	-0,19% -0,02		29.04.24 07:47:51	69.610 712.620,80
AUTOSPORTS GROUP LTD AU000000ASG2	2,60	1,17% 0,03		29.04.24 08:10:05	113.263 294.871,30
AVZ MINERALS LTD.	0,78	-7,14%		06.05.22	46.567.215



## ASX ALL ORDINARIES INDEX

BRAMBLES LIMITED AU000000BXB1	14,49	1,61% 0,23		29.04.24 08:10:04	3.226.530 46.596.314,92
BRAVURA SOLUTIONS LTD AU000000BVS9	1,375	-1,43% -0,02		29.04.24 08:10:05	699.106 975.561,51
BREVILLE GROUP LTD. AU000000BRG2	25,90	1,85% 0,47		29.04.24 08:10:05	159.467 4.120.533,29
BRICKWORKS LTD. REGISTERE... AU000000BKW4	26,93	0,37% 0,10		29.04.24 08:10:05	185.680 4.985.425,12
BRISCOE GROUP LTD. REGIST... NZBGRE0001S4	4,25	0,00% 0,00		26.04.24 02:37:38	764 3.247,00
BS.ACT.AUSTRALIAN HYBRIDS... AU000000HBRD9	10,16	0,10% 0,01		29.04.24 07:56:03	518.861 5.267.295,55
BWP TRUST UNITS O.N. AU000000BWP3	3,52	1,73% 0,06		29.04.24 08:10:03	1.303.956 4.597.237,07
BWX LTD. REGISTERED SHARE... AU000000BWX7	0,20	2,56% 0,01		23.03.23 06:10:20	379.791 73.304,15
CALIX LTD. REGISTERED SHA... AU0000017840	1,505	-0,33% -0,01		29.04.24 08:10:04	251.912 377.775,76
CAPRICORN METALS LTD. AU000000CMM9	5,04	2,44% 0,12		29.04.24 08:10:05	955.487 4.777.954,67
CARLTON INVESTMENTS LTD. ... AU000000CIN5	30,16	1,11% 0,33		29.04.24 03:13:30	315 9.467,94
CARNARVON ENERGY LTD. AU000000CVN8	0,19	2,70% 0,01		29.04.24 08:10:04	6.598.835 1.268.394,53
CARSALES.COM LTD AU000000CAR3	33,94	2,38% 0,79		29.04.24 08:10:05	1.084.594 36.980.671,66
CEDAR WOODS PROPERTIES LT... AU000000CWP1	4,58	1,33% 0,06		29.04.24 08:10:02	10.734 48.817,87
CENTURIA CAPITAL GROUP RE... AU000000CNI5	1,755	3,85% 0,07		29.04.24 08:10:03	793.686 1.376.355,36
CENTURIA INDUSTRIAL REIT ... AU000000CIP0	3,23	1,25% 0,04		29.04.24 08:10:04	1.226.001 3.949.183,67
CENTURIA OFFICE REIT AU0000077893	1,20	1,69% 0,02		29.04.24 08:10:04	621.812 742.095,38
CETTIRE LTD. REGISTERED S... AU0000122210	3,02	4,50% 0,13		29.04.24 08:10:04	1.691.672 5.089.657,89
CHALICE MINING LTD. AU000000CHN7	1,235	7,39% 0,09		29.04.24 08:10:05	3.464.365 4.171.374,22
CHALLENGER LIMITED AU000000CGF5	6,77	0,89% 0,06		29.04.24 08:10:04	702.718 4.750.271,56
CHAMPION IRON LTD AU000000CIA2	7,18	0,84% 0,06		29.04.24 08:10:04	1.970.170 14.024.766,59
CHARTER HALL GROUP REG. S... AU000000CHC0	11,86	2,86% 0,33		29.04.24 08:10:03	968.075 11.465.867,25