

ALPHA & OMEGA SEMICONDUCTOR

ISIN: **BMG6331P1041** WKN: **G6331P104**

Übersicht

18.10.2024 21:31:18

Kurs

34,62 EUR

Differenz  0,58% (0,20)

Stammdaten

ISIN	BMG6331P1041
Symbol	AOSL
Börse	Stuttgart
Währung	EUR
Branche	Technologie
Wertpapierkategorie	Aktie
Marktkapitalisierung (Mio)	1.014 EUR
Benchmark	S&P 500

Marktdaten

Geld (Volumen)	- (0)
Brief (Volumen)	- (0)
Eröffnung	34,20 EUR
Hoch	34,62 EUR
Tief	34,20 EUR
Schluss Vortag	34,42 EUR
VWAP	-
Volumen (Stück)	0
Gehandelte Stückzahl	0,00
Trades	4
Letztes Volumen	0

Futures und Optionen

Zugehörige Futures	-
Zugehörige Optionen	-








5J



Die Wertentwicklung der Vergangenheit lässt keine verlässlichen Rückschlüsse auf die zukünftige Entwicklung eines Finanzinstruments zu.

Quelle: FactSet

Aktuellstes Research

Branchen		Märkte	
Datum		Überschrift	Download
14.10.2024		Aktienempfehlungen Österreich	
27.09.2024		Equity Weekly	
27.09.2024		Global Equity Ratings	
27.09.2024		Aktienempfehlungen Global	
23.09.2024		Aktienempfehlungen Österreich	

Details

18.10.2024 21:31:18

Kurs

34,62 EUR

Differenz ▲ 0,58% (0,20)

Stammdaten

ISIN	BMG6331P1041
Symbol	AOSL
Börse	Stuttgart
Währung	EUR
Branche	Technologie
Wertpapierkategorie	Aktie
Marktkapitalisierung (Mio)	1.014 EUR
Benchmark	S&P 500

Marktdaten

Geld (Volumen)	- (0)
Brief (Volumen)	- (0)
Eröffnung	34,20 EUR
Hoch	34,62 EUR
Tief	34,20 EUR
Schluss Vortag	34,42 EUR
VWAP	-
Volumen (Stück)	0
Gehandelte Stückzahl	0,00
Trades	4
Letztes Volumen	0

Performance und Risiko

	6M	1J	3J
Perf (%)	+84,94%	+34,97%	+27,28%
Perf (abs.)	+15,90	+8,97	+7,42
Beta	2,31	2,05	2,09
Volatilität	63,97	58,46	61,81

5J



Die Wertentwicklung der Vergangenheit lässt keine verlässlichen Rückschlüsse auf die zukünftige Entwicklung eines Finanzinstruments zu.

Quelle: FactSet

Kursdaten

Ø Kurs 5 Tage Ø Volumen 5 Tage (Stk.)	34,44 EUR (0)
Ø Kurs 30 Tage Ø Volumen 30 Tage (Stk.)	32,19 EUR (3)
Ø Kurs 100 Tage Ø Volumen 100 Tage (Stk.)	33,13 EUR (30)
Ø Kurs 250 Tage Ø Volumen 250 Tage	26,40 EUR (16)
Hoch seit 1.1. Datum	42,70 EUR (17.07.2024)
Tief seit 1.1. Datum	18,20 EUR (19.04.2024)
52 Wochen Hoch Datum	42,70 EUR (17.07.2024)
52 Wochen Tief Datum	18,20 EUR (19.04.2024)

Arbitrage Ansichten

Börse	Datum	Zeit	Kurs	Gehandeltes Volumen	Trades
Tradegate	18.10.2024	22:02	34,80 EUR	0,00	1
Stuttgart	18.10.2024	21:31	34,62 EUR	0,00	4
Nasdaq	18.10.2024	22:00	37,84 USD	5,42	3.715
Frankfurt	18.10.2024	08:01	34,20 EUR	0,00	2
Düsseldorf	18.10.2024	19:31	34,34 EUR	0,00	7
Berlin	18.10.2024	08:01	34,22 EUR	0,00	2

Firmenprofil

Firmenlogo



Kontaktdetails

ALPHA & OMEGA SEMICONDUCTOR LTD.

--

Telefon-

Fax: -

E-mail: -

Firmenprofil

-

Aufsichtsrat

Mike Chang	Aufsichtsratsvorsitzender
King Owyang	Aufsichtsratsmitglied
Lucas Chang	Aufsichtsratsmitglied
Claudia Chen	Aufsichtsratsmitglied
Hanqing Li	Aufsichtsratsmitglied
Michael Pfeiffer	Aufsichtsratsmitglied
Michael Salameh	Aufsichtsratsmitglied
So-Yeon Jeong	Aufsichtsratsmitglied