

SHORT ATX

ISIN: **AT0000A06434** WKN: -

Übersicht

04.10.2024 17:50:01

Kurs

1.506,93 EUR

Differenz  -0,70% (-10,56)

Stammdaten

ISIN AT0000A06434

Symbol -

Land Österreich

Anzahl der enthaltenen Werte im Index 20

Index-Typ -

Wertpapierkategorie Index

Top 5

Name 	Kurs	+ - (%)	Trend 
SCHOELLER...	30,45	+5,36	
DO & CO AG	145,80	+4,89	
AT&S AUSTR...	20,70	+3,29	
BAWAG GROU...	66,20	+1,61	
RAIFFEISEN...	17,43	+1,46	

Intraday 1W 1M 6M 1J 3J

Flop 5

Name 	Kurs	+ - (%) 	Trend 
LENZING AG	34,50	-0,86	
TELEKOM AU...	8,48	-0,59	
FACC AG	6,50	-0,31	
VOESTALPIN...	22,00	-0,27	
IMMOFINANZ...	17,94	-0,11	

Intraday 1W 1M 6M 1J 3J



5J

Die Wertentwicklung der Vergangenheit lässt keine verlässlichen Rückschlüsse auf die zukünftige Entwicklung eines Finanzinstruments zu.
Quelle: FactSet

Aktuellstes Research

Märkte		
Datum	Überschrift	Download
04.10.2024	 Equity Weekly	
04.10.2024	 AT: WIFO and IHS expect recession in 2024	
04.10.2024	 AT: WIFO und IHS erwarten 2024 Rezession	
04.10.2024	 Week Ahead	
04.10.2024	 Wochenausblick	

**Nähere Infos zu den Ländern &
Regionen**

➤ Märkte nach Region

Details

04.10.2024 17:50:01

Kurs

1.506,93 EURDifferenz  -0,70% (-10,56)

Stammdaten

ISIN AT0000A06434

Symbol -

Land Österreich

Wertpapierkategorie Index

Anzahl der enthaltenen Werte im Index 20

Marktdaten

Eröffnung 1.518,17 EUR

Hoch 1.518,28 EUR

Tief 1.499,84 EUR

Schluss Vortag 1.517,49 EUR

Volumen (Mio.) -

Volumen (Stück) -

Performance und Risiko

	6M	1J	3J
Perf (%)	-2,70%	-13,78%	-11,38%
Perf (abs.)	-41,78	-240,86	-193,46
Beta	-	-	-
Volatilität	13,39	12,26	19,63



5J

















Die Wertentwicklung der Vergangenheit lässt keine verlässlichen Rückschlüsse auf die zukünftige Entwicklung eines Finanzinstruments zu.

Quelle: FactSet

Kursdaten

Ø Kurs 5 Tage Ø Volumen 5 Tage (Stk.)	1.503,99 EUR (0)
Ø Kurs 30 Tage Ø Volumen 30 Tage (Stk.)	1.494,39 EUR (0)
Ø Kurs 100 Tage Ø Volumen 100 Tage (Stk.)	1.483,37 EUR (0)
Ø Kurs 250 Tage Ø Volumen 250 Tage	1.563,54 EUR (0)
Hoch seit 1.1. Datum	1.654,94 EUR (11.03.2024)
Tief seit 1.1. Datum	1.441,86 EUR (05.07.2024)
52 Wochen Hoch Datum	1.794,72 EUR (23.10.2023)
52 Wochen Tief Datum	1.441,86 EUR (05.07.2024)

Enthaltene Werte

Name  ISIN	Kurs	Diff %  Diff +/-	Performance 	Datum Zeit	Gehandelte Stück  Umsatz Geld 
ANDRITZ AG AT0000730007	63,45	0,00% 0,00		04.10.24 17:35:25	70.437 4.461.475,50
AT&S AUSTRIA TECHN.&SYSTE... AT0000969985	20,70	3,29% 0,66		04.10.24 17:35:12	49.934 1.028.371,38
BAWAG GROUP AG AT0000BAWAG2	66,20	1,61% 1,05		04.10.24 17:35:29	166.400 10.995.314,05
CA IMMOBILIEN ANLAGEN AG AT0000641352	26,80	-0,07% -0,02		04.10.24 17:35:26	189.919 5.109.263,24
DO & CO AG AT0000818802	145,80	4,89% 6,80		04.10.24 17:35:06	8.008 1.151.644,60
ERSTE GROUP BANK AG AT0000652011	48,58	0,21% 0,10		04.10.24 17:37:23	388.627 18.881.447,42
FACC AG AT00000FACC2	6,50	-0,31% -0,02		04.10.24 17:35:10	11.903 76.828,95
IMMOFINANZ AG AT0000A21KS2	17,94	-0,11% -0,02		04.10.24 17:36:17	156.134 2.827.132,48
LENZING AG AT0000644505	34,50	-0,86% -0,30		04.10.24 17:35:22	14.178 491.670,35
OESTERREICHISCHE POST AG AT0000APOST4	29,65	0,00% 0,00		04.10.24 17:35:27	10.286 305.154,45
OMV AG AT0000743059	39,84	1,07% 0,42		04.10.24 17:35:11	534.227 21.260.841,70
RAIFFEISEN BANK INTERNATI... AT0000606306	17,43	1,46% 0,25		04.10.24 17:35:02	161.687 2.814.965,72
S IMMO AG AT0000652250	22,20	0,45% 0,10		04.10.24 17:35:23	6.257 138.576,60
SCHOELLER-BLECKMANN OILFI... AT0000946652	30,45	5,36% 1,55		04.10.24 17:35:06	49.564 1.481.939,90
TELEKOM AUSTRIA AG AT0000720008	8,48	-0,59% -0,05		04.10.24 17:35:18	55.721 473.750,96
UNIQA INSURANCE GROUP AG AT0000821103	7,35	1,24% 0,09		04.10.24 17:35:04	117.864 864.147,87
VERBUND AG AT0000746409	73,75	0,20% 0,15		04.10.24 17:35:01	76.846 5.664.093,25
VIENNA INSURANCE GROUP AT0000908504	29,10	0,17% 0,05		04.10.24 17:35:00	12.500 363.510,30
VOESTALPINE AG AT0000937503	22,00	-0,27% -0,06		04.10.24 17:35:20	190.796 4.211.903,66
WIENERBERGER AG AT0000831706	28,60	1,42% 0,40		04.10.24 17:35:29	253.795 7.265.965,78