

SHORT ATX

ISIN: AT0000A06434

WKN: -

Übersicht

14.08.2024 17:50:01

Kurs

1.499,95 EURDifferenz  -0,86% (-13,02)

Stammdaten

ISIN AT0000A06434

Symbol -

Land Österreich

Anzahl der enthaltenen Werte im Index 20

Index-Typ -

Wertpapierkategorie Index

Top 5

Name	Kurs	+ - (%)	Trend
FACC AG	7,54	+10,07	
WIENERBERG...	28,90	+2,05	
BAWAG GROU...	66,60	+1,99	
TELEKOM AU...	8,65	+1,76	
RAIFFEISEN...	16,82	+1,69	

Intraday 1W 1M 6M 1J 3J

Flop 5

Name	Kurs	+ - (%)	Trend
AT&S AUSTR...	15,88	-1,43	
VERBUND AG	75,85	-1,04	
VOESTALPIN...	21,38	-0,83	
SCHOELLER...	33,50	-0,45	
S IMMO AG	22,70	-0,44	

Intraday 1W 1M 6M 1J 3J



Nähere Infos zu den Ländern &

5J













Die Wertentwicklung der Vergangenheit lässt keine verlässlichen Rückschlüsse auf die zukünftige Entwicklung eines Finanzinstruments zu.

Quelle: FactSet

Aktuellstes Research

Märkte

Datum	Überschrift	Download
13.08.2024	 Aktienempfehlungen Österreich	
12.08.2024	 Global Equity Ratings	
12.08.2024	 Aktienempfehlungen Global	
12.08.2024	 Marktkommentar	
12.08.2024	 Corporate Credit Monitor Austria	

Regionen

➤ **Märkte nach Region**

Details

14.08.2024 17:50:01

Kurs

1.499,95 EURDifferenz  -0,86% (-13,02)

Stammdaten

ISIN	AT0000A06434
Symbol	-
Land	Österreich
Wertpapierkategorie	Index
Anzahl der enthaltenen Werte im Index	20

Marktdaten

Eröffnung	1.507,46 EUR
Hoch	1.513,14 EUR
Tief	1.499,31 EUR
Schluss Vortag	1.512,97 EUR
Volumen (Mio.)	-
Volumen (Stück)	-

Performance und Risiko

	6M	1J	3J
Perf (%)	-8,15%	-11,54%	-12,60%
Perf (abs.)	-133,03	-195,60	-216,22
Beta	-	-	-
Volatilität	12,50	12,09	19,75





Die Wertentwicklung der Vergangenheit lässt keine verlässlichen Rückschlüsse auf die zukünftige Entwicklung eines Finanzinstruments zu.

Quelle: FactSet

Kursdaten

Ø Kurs 5 Tage Ø Volumen 5 Tage (Stk.)	1.511,88 EUR (0)
Ø Kurs 30 Tage Ø Volumen 30 Tage (Stk.)	1.481,02 EUR (0)
Ø Kurs 100 Tage Ø Volumen 100 Tage (Stk.)	1.498,71 EUR (0)
Ø Kurs 250 Tage Ø Volumen 250 Tage	1.595,45 EUR (0)
Hoch seit 1.1. Datum	1.654,94 EUR (11.03.2024)
Tief seit 1.1. Datum	1.441,86 EUR (05.07.2024)
52 Wochen Hoch Datum	1.794,72 EUR (23.10.2023)
52 Wochen Tief Datum	1.441,86 EUR (05.07.2024)

Enthaltene Werte

Name  ISIN	Kurs	Diff %  Diff /-	Performance 	Datum Zeit	Gehandelte Stück  Umsatz Geld 
ANDRITZ AG AT0000730007	55,90	1,45% 0,80		14.08.24 17:35:27	104.703 5.807.618,30
AT&S AUSTRIA TECHN.&SYSTE... AT0000969985	15,88	-1,43% -0,23		14.08.24 17:35:02	73.853 1.183.726,93
BAWAG GROUP AG AT0000BAWAG2	66,60	1,99% 1,30		14.08.24 17:35:19	182.163 12.128.643,40
CA IMMOBILIEN ANLAGEN AG AT0000641352	32,16	0,82% 0,26		14.08.24 17:35:27	693.190 22.169.683,64
DO & CO AG AT0000818802	148,00	0,41% 0,60		14.08.24 17:35:10	4.731 694.322,40
ERSTE GROUP BANK AG AT0000652011	46,81	1,58% 0,73		14.08.24 17:35:11	320.390 14.976.296,01
FACC AG AT00000FACC2	7,54	10,07% 0,69		14.08.24 17:35:37	122.784 908.594,42
IMMOFINANZ AG AT0000A21KS2	29,50	0,17% 0,05		14.08.24 17:35:10	645.929 18.987.298,65
LENZING AG AT0000644505	30,50	0,16% 0,05		14.08.24 17:35:02	7.461 228.192,05
OESTERREICHISCHE POST AG AT0000APOST4	29,55	0,85% 0,25		14.08.24 17:35:04	21.224 626.163,30
OMV AG AT0000743059	38,70	0,36% 0,14		14.08.24 17:35:05	176.116 6.813.058,48
RAIFFEISEN BANK INTERNATI... AT0000606306	16,82	1,69% 0,28		14.08.24 17:35:06	155.245 2.604.695,10
S IMMO AG AT0000652250	22,70	-0,44% -0,10		14.08.24 17:35:28	580 13.131,80
SCHOELLER-BLECKMANN OILFI... AT0000946652	33,50	-0,45% -0,15		14.08.24 17:39:07	13.613 458.360,60
TELEKOM AUSTRIA AG AT0000720008	8,65	1,76% 0,15		14.08.24 17:35:08	41.077 353.748,16
UNIQA INSURANCE GROUP AG AT0000821103	7,66	0,39% 0,03		14.08.24 17:35:13	64.553 494.252,06
VERBUND AG AT0000746409	75,85	-1,04% -0,80		14.08.24 17:35:22	94.236 7.154.775,30
VIENNA INSURANCE GROUP AT0000908504	29,90	0,50% 0,15		14.08.24 17:35:19	27.828 829.717,95
VOESTALPINE AG AT0000937503	21,38	-0,83% -0,18		14.08.24 17:40:21	220.904 4.738.987,34
WIENERBERGER AG AT0000831706	28,90	2,05% 0,58		14.08.24 17:35:14	617.155 17.817.408,44