

SHORT ATX

ISIN: **AT0000A06434** WKN: -

Übersicht

13.09.2024 17:50:01

Kurs

1.504,55 EUR

Differenz ▼ -0,54% (-8,22)

Stammdaten

ISIN AT0000A06434

Symbol -

Land Österreich

Anzahl der enthaltenen Werte im Index 20

Index-Typ -

Wertpapierkategorie Index

Top 5

Name	Kurs	+ - (%)	Trend
AT&S AUSTR...	18,64	+4,84	▲
LENZING AG	31,05	+2,99	▲
TELEKOM AU...	8,63	+2,49	▲
ANDRITZ AG	61,20	+2,34	▲
FACC AG	6,70	+1,98	▲

Intraday 1W 1M 6M 1J 3J

Flop 5

Name	Kurs	+ - (%)	Trend
CA IMMOBIL...	27,02	-3,77	▼
S IMMO AG	22,20	-0,45	➡
BAWAG GROU...	69,50	-0,36	➡
SCHOELLER...	29,80	-0,17	➡
OMV AG	36,56	-0,11	➡

Intraday 1W 1M 6M 1J 3J



Nähere Infos zu den Ländern &



Die Wertentwicklung der Vergangenheit lässt keine verlässlichen Rückschlüsse auf die zukünftige Entwicklung eines Finanzinstruments zu.

Quelle: FactSet

Aktuellstes Research

Märkte			
Datum	Überschrift	Download	
13.09.2024	Austria Economy stagnates in 2024, inflation fur...	↓	
13.09.2024	Equity Weekly	↓	
13.09.2024	Week Ahead	↓	
13.09.2024	Wochenausblick	↓	
12.09.2024	ECB cuts further	↓	

Regionen

➤ Märkte nach Region

Details

13.09.2024 17:50:01

Kurs

1.504,55 EURDifferenz  -0,54% (-8,22)

Stammdaten

ISIN AT0000A06434

Symbol -

Land Österreich

Wertpapierkategorie Index

Anzahl der enthaltenen Werte im Index 20

Marktdaten

Eröffnung 1.511,70 EUR

Hoch 1.512,42 EUR

Tief 1.499,41 EUR

Schluss Vortag 1.512,77 EUR

Volumen (Mio.) -

Volumen (Stück) -

Performance und Risiko

	6M	1J	3J
Perf (%)	-7,39%	-11,81%	-11,90%
Perf (abs.)	-120,10	-201,40	-203,16
Beta	-	-	-
Volatilität	13,12	12,39	19,77



5J


























Die Wertentwicklung der Vergangenheit lässt keine verlässlichen Rückschlüsse auf die zukünftige Entwicklung eines Finanzinstruments zu.

Quelle: FactSet

Kursdaten

Ø Kurs 5 Tage Ø Volumen 5 Tage (Stk.)	1.511,25 EUR (0)
Ø Kurs 30 Tage Ø Volumen 30 Tage (Stk.)	1.494,18 EUR (0)
Ø Kurs 100 Tage Ø Volumen 100 Tage (Stk.)	1.483,40 EUR (0)
Ø Kurs 250 Tage Ø Volumen 250 Tage	1.576,50 EUR (0)
Hoch seit 1.1. Datum	1.654,94 EUR (11.03.2024)
Tief seit 1.1. Datum	1.441,86 EUR (05.07.2024)
52 Wochen Hoch Datum	1.794,72 EUR (23.10.2023)
52 Wochen Tief Datum	1.441,86 EUR (05.07.2024)

Enthaltene Werte

Name  ISIN	Kurs	Diff %  Diff +/-	Performance 	Datum Zeit	Gehandelte Stück  Umsatz Geld 
ANDRITZ AG AT0000730007	61,20	2,34% 1,40		13.09.24 17:35:08	104.018 6.350.544,50
AT&S AUSTRIA TECHN.&SYSTE... AT0000969985	18,64	4,84% 0,86		13.09.24 17:35:27	62.251 1.149.742,05
BAWAG GROUP AG AT0000BAWAG2	69,50	-0,36% -0,25		13.09.24 17:35:11	93.374 6.504.350,80
CA IMMOBILIEN ANLAGEN AG AT0000641352	27,02	-3,77% -1,06		13.09.24 17:38:01	682.553 18.818.805,98
DO & CO AG AT0000818802	146,40	0,83% 1,20		13.09.24 17:35:10	3.501 510.698,60
ERSTE GROUP BANK AG AT0000652011	48,06	0,44% 0,21		13.09.24 17:35:03	346.054 16.583.982,31
FACC AG AT00000FACC2	6,70	1,98% 0,13		13.09.24 17:35:22	13.847 92.929,84
IMMOFINANZ AG AT0000A21KS2	25,85	0,19% 0,05		13.09.24 17:35:21	762.353 19.575.618,75
LENZING AG AT0000644505	31,05	2,99% 0,90		13.09.24 17:35:10	11.737 362.999,05
OESTERREICHISCHE POST AG AT0000APOST4	29,80	0,85% 0,25		13.09.24 17:35:53	16.350 487.398,30
OMV AG AT0000743059	36,56	-0,11% -0,04		13.09.24 17:35:21	331.721 12.143.731,52
RAIFFEISEN BANK INTERNATI... AT0000606306	16,99	1,55% 0,26		13.09.24 17:35:03	156.990 2.665.001,24
S IMMO AG AT0000652250	22,20	-0,45% -0,10		13.09.24 17:35:21	6.391 142.367,10
SCHOELLER-BLECKMANN OILFI... AT0000946652	29,80	-0,17% -0,05		13.09.24 17:35:19	43.903 1.310.304,60
TELEKOM AUSTRIA AG AT0000720008	8,63	2,49% 0,21		13.09.24 17:35:15	46.632 399.664,48
UNIQA INSURANCE GROUP AG AT0000821103	7,60	0,53% 0,04		13.09.24 17:35:25	73.070 555.485,50
VERBUND AG AT0000746409	74,60	0,07% 0,05		13.09.24 17:35:13	76.040 5.674.106,55
VIENNA INSURANCE GROUP AT0000908504	30,60	0,82% 0,25		13.09.24 17:35:02	14.775 451.892,15
VOESTALPINE AG AT0000937503	20,64	0,68% 0,14		13.09.24 17:35:06	268.006 5.535.568,46
WIENERBERGER AG AT0000831706	29,22	1,32% 0,38		13.09.24 17:35:00	412.635 12.159.693,96