

SHORT ATX

ISIN: **AT0000A06434** WKN: -

Übersicht

16.07.2024 17:50:02

Kurs

1.460,58 EURDifferenz  0,05% (0,79)

Stammdaten

ISIN	AT0000A06434
Symbol	-
Land	Österreich
Anzahl der enthaltenen Werte im Index	20
Index-Typ	-
Wertpapierkategorie	Index

Top 5

Name 	Kurs	+ - (%)	Trend 
DO & CO AG	169,00	+1,20	
ERSTE GROU...	47,11	+0,94	
S IMMO AG	22,20	+0,45	
BAWAG GROU...	65,90	+0,38	
WIENERBERG...	32,76	+0,37	

Intraday **1W** 1M 6M 1J 3J

Flop 5

Name 	Kurs	+ - (%) 	Trend 
VOESTALPIN...	24,30	-2,88	
FACC AG	7,97	-2,09	
LENZING AG	32,60	-0,91	
SCHOELLER...	35,70	-0,83	
RAIFFEISEN...	17,28	-0,69	

Intraday **1W** 1M 6M 1J 3J



5J

Die Wertentwicklung der Vergangenheit lässt keine verlässlichen Rückschlüsse auf die zukünftige Entwicklung eines Finanzinstruments zu.

Quelle: FactSet

Aktuellstes Research

Märkte

Datum	Überschrift	Download
15.07.2024	 EZB wartet weitere Daten ab	
15.07.2024	 CSSD market 1H 2024: Schuldschein market gives way...	
15.07.2024	 CSSD-Markt 1H 2024: Schuldscheinmarkt weicht aberm...	
15.07.2024	 Bausparkasse Wuestenrot AG	
15.07.2024	 Aktienempfehlungen Global	

**Nähere Infos zu den Ländern &
Regionen**

➤ Märkte nach Region

Details

16.07.2024 17:50:02

Kurs

1.460,58 EUR

Differenz



0,05% (0,79)

Stammdaten

ISIN	AT0000A06434
Symbol	-
Land	Österreich
Wertpapierkategorie	Index
Anzahl der enthaltenen Werte im Index	20

Marktdaten

Eröffnung	1.466,67 EUR
Hoch	1.470,64 EUR
Tief	1.459,45 EUR
Schluss Vortag	1.459,79 EUR
Volumen (Mio.)	-
Volumen (Stück)	-

Performance und Risiko

	6M	1J	3J
Perf (%)	-9,66%	-13,08%	-20,94%
Perf (abs.)	-156,18	-219,86	-386,77
Beta	-	-	-
Volatilität	10,62	11,27	19,63












Die Wertentwicklung der Vergangenheit lässt keine verlässlichen Rückschlüsse auf die zukünftige Entwicklung eines Finanzinstruments zu.

Quelle: FactSet

Kursdaten

Ø Kurs 5 Tage Ø Volumen 5 Tage (Stk.)	1.459,39 EUR (0)
Ø Kurs 30 Tage Ø Volumen 30 Tage (Stk.)	1.475,80 EUR (0)
Ø Kurs 100 Tage Ø Volumen 100 Tage (Stk.)	1.526,68 EUR (0)
Ø Kurs 250 Tage Ø Volumen 250 Tage	1.610,97 EUR (0)
Hoch seit 1.1. Datum	1.654,94 EUR (11.03.2024)
Tief seit 1.1. Datum	1.441,86 EUR (05.07.2024)
52 Wochen Hoch Datum	1.794,72 EUR (23.10.2023)
52 Wochen Tief Datum	1.441,86 EUR (05.07.2024)

Enthaltene Werte

Name  ISIN	Kurs	Diff %  Diff /-	Performance 	Datum Zeit	Gehandelte Stück  Umsatz Geld 
ANDRITZ AG AT0000730007	56,15	-0,53% -0,30		16.07.24 17:35:17	63.803 3.584.834,10
AT&S AUSTRIA TECHN.&SYSTE... AT0000969985	20,58	-0,39% -0,08		16.07.24 17:35:21	29.657 606.853,90
BAWAG GROUP AG AT0000BAWAG2	65,90	0,38% 0,25		16.07.24 17:35:22	173.693 11.438.801,95
CA IMMOBILIEN ANLAGEN AG AT0000641352	30,90	-0,06% -0,02		16.07.24 17:37:13	336.277 10.377.070,04
DO & CO AG AT0000818802	169,00	1,20% 2,00		16.07.24 17:35:14	6.890 1.160.665,80
ERSTE GROUP BANK AG AT0000652011	47,11	0,94% 0,44		16.07.24 17:35:08	330.604 15.524.218,88
FACC AG AT00000FACC2	7,97	-2,09% -0,17		16.07.24 17:35:14	9.793 78.506,40
IMMOFINANZ AG AT0000A21KS2	26,60	-0,37% -0,10		16.07.24 17:35:08	383.668 10.214.340,10
LENZING AG AT0000644505	32,60	-0,91% -0,30		16.07.24 17:35:25	9.683 314.425,55
OESTERREICHISCHE POST AG AT0000APOST4	30,35	0,00% 0,00		16.07.24 17:35:15	13.639 413.662,60
OMV AG AT0000743059	39,24	-0,41% -0,16		16.07.24 17:35:27	468.932 18.356.174,88
RAIFFEISEN BANK INTERNATI... AT0000606306	17,28	-0,69% -0,12		16.07.24 17:35:29	149.400 2.579.251,26
S IMMO AG AT0000652250	22,20	0,45% 0,10		16.07.24 17:35:17	5.794 128.247,40
SCHOELLER-BLECKMANN OILFI... AT0000946652	35,70	-0,83% -0,30		16.07.24 17:35:07	9.897 355.291,20
TELEKOM AUSTRIA AG AT0000720008	8,67	0,35% 0,03		16.07.24 17:35:01	79.238 684.471,32
UNIQA INSURANCE GROUP AG AT0000821103	7,98	-0,50% -0,04		16.07.24 17:35:01	63.170 504.293,13
VERBUND AG AT0000746409	75,05	-0,07% -0,05		16.07.24 17:35:05	85.249 6.381.000,70
VIENNA INSURANCE GROUP AT0000908504	30,75	-0,32% -0,10		16.07.24 17:35:22	11.750 362.144,80
VOESTALPINE AG AT0000937503	24,30	-2,88% -0,72		16.07.24 17:35:03	232.326 5.657.388,58
WIENERBERGER AG AT0000831706	32,76	0,37% 0,12		16.07.24 17:35:06	202.522 6.619.337,22