

# SHORT ATX

ISIN: **AT0000A06434** WKN: -

## Übersicht

05.08.2024 17:50:01

Kurs

**1.565,39** EUR

Differenz ▲ 2,43% (37,09)

### Stammdaten

ISIN AT0000A06434

Symbol -

Land Österreich

Anzahl der enthaltenen Werte im Index 20

Index-Typ -

Wertpapierkategorie Index

### Top 5

Name	Kurs	+ - (%)	Trend
CA IMMOBIL...	31,60	+0,70	<span style="color: grey;">➔</span>

Intraday 1W 1M 6M 1J 3J

### Flop 5

Name	Kurs	+ - (%)	Trend
FACC AG	6,40	-8,31	<span style="color: red;">▼</span>
LENZING AG	28,95	-4,93	<span style="color: red;">▼</span>
VERBUND AG	72,10	-4,38	<span style="color: red;">▼</span>
TELEKOM AU...	8,20	-4,21	<span style="color: red;">▼</span>
SCHOELLER-...	33,30	-4,17	<span style="color: red;">▼</span>

Intraday 1W 1M 6M 1J 3J



Nähere Infos zu den Ländern & Regionen

[➤ Märkte nach Region](#)

5J



Die Wertentwicklung der Vergangenheit lässt keine verlässlichen Rückschlüsse auf die zukünftige Entwicklung eines Finanzinstruments zu.

Quelle: FactSet

### Aktuellstes Research

Märkte	Datum	Überschrift	Download
	05.08.2024	Corporate Credit Monitor Austria	<a href="#">↓</a>
	05.08.2024	Gemischte Konjunktur in der Eurozone	<a href="#">↓</a>
	02.08.2024	Equity Weekly	<a href="#">↓</a>
	02.08.2024	Week Ahead	<a href="#">↓</a>
	02.08.2024	Wochenausblick	<a href="#">↓</a>

## Details

05.08.2024 17:50:01

Kurs

**1.565,39** EURDifferenz  2,43% (37,09)

## Stammdaten

ISIN AT0000A06434

Symbol -

Land Österreich

Wertpapierkategorie Index

Anzahl der enthaltenen Werte im Index 20

## Marktdaten

Eröffnung 1.574,46 EUR

Hoch 1.587,01 EUR

Tief 1.556,86 EUR

Schluss Vortag 1.528,30 EUR

Volumen (Mio.) -

Volumen (Stück) -

## Performance und Risiko

	6M	1J	3J
Perf (%)	-2,50%	-5,99%	-11,40%
Perf (abs.)	-40,15	-99,81	-201,37
Beta	-	-	-
Volatilität	12,16	11,95	19,71



5J






Die Wertentwicklung der Vergangenheit lässt keine verlässlichen Rückschlüsse auf die zukünftige Entwicklung eines Finanzinstruments zu.

Quelle: FactSet

## Kursdaten

Ø Kurs 5 Tage   Ø Volumen 5 Tage (Stk.)	1.497,69 EUR (0)
Ø Kurs 30 Tage   Ø Volumen 30 Tage (Stk.)	1.472,24 EUR (0)
Ø Kurs 100 Tage   Ø Volumen 100 Tage (Stk.)	1.504,79 EUR (0)
Ø Kurs 250 Tage   Ø Volumen 250 Tage	1.600,68 EUR (0)
Hoch seit 1.1.   Datum	1.654,94 EUR (11.03.2024)
Tief seit 1.1.   Datum	1.441,86 EUR (05.07.2024)
52 Wochen Hoch   Datum	1.794,72 EUR (23.10.2023)
52 Wochen Tief   Datum	1.441,86 EUR (05.07.2024)

## Enthaltene Werte

Name  ISIN	Kurs	Diff %  Diff /-	Performance 	Datum Zeit	Gehandelte Stück  Umsatz Geld 
ANDRITZ AG AT0000730007	54,60	-1,27% -0,70		05.08.24 17:35:31	185.846 10.105.103,70
AT&S AUSTRIA TECHN.&SYSTE... AT0000969985	16,73	-1,59% -0,27		05.08.24 17:35:13	261.171 4.234.047,26
BAWAG GROUP AG AT0000BAWAG2	61,75	-2,68% -1,70		05.08.24 17:35:28	297.385 18.241.345,60
CA IMMOBILIEN ANLAGEN AG AT0000641352	31,60	0,70% 0,22		05.08.24 17:35:23	1.668.314 52.950.698,50
DO & CO AG AT0000818802	142,60	-2,73% -4,00		05.08.24 17:35:13	18.653 2.652.387,00
ERSTE GROUP BANK AG AT0000652011	43,55	-2,07% -0,92		05.08.24 17:35:22	911.543 39.482.489,62
FACC AG AT00000FACC2	6,40	-8,31% -0,58		05.08.24 17:35:29	116.447 763.967,97
IMMOFINANZ AG AT0000A21KS2	27,80	-0,36% -0,10		05.08.24 17:35:52	1.112.265 31.008.076,45
LENZING AG AT0000644505	28,95	-4,93% -1,50		05.08.24 17:35:04	56.950 1.668.766,45
OESTERREICHISCHE POST AG AT0000APOST4	29,80	-0,83% -0,25		05.08.24 17:35:13	42.227 1.260.191,15
OMV AG AT0000743059	36,82	-2,28% -0,86		05.08.24 17:35:31	722.767 26.611.773,08
RAIFFEISEN BANK INTERNATI... AT0000606306	16,03	-3,55% -0,59		05.08.24 17:35:18	637.698 10.217.112,96
S IMMO AG AT0000652250	22,20	-3,06% -0,70		05.08.24 17:35:22	49.489 1.095.870,70
SCHOELLER-BLECKMANN OILFI... AT0000946652	33,30	-4,17% -1,45		05.08.24 17:35:31	52.516 1.750.427,60
TELEKOM AUSTRIA AG AT0000720008	8,20	-4,21% -0,36		05.08.24 17:35:11	160.551 1.335.451,35
UNIQA INSURANCE GROUP AG AT0000821103	7,44	-2,87% -0,22		05.08.24 17:35:10	369.397 2.758.785,26
VERBUND AG AT0000746409	72,10	-4,38% -3,30		05.08.24 17:35:31	137.730 9.975.754,95
VIENNA INSURANCE GROUP AT0000908504	28,20	-2,42% -0,70		05.08.24 17:35:07	41.285 1.165.342,40
VOESTALPINE AG AT0000937503	21,94	-1,97% -0,44		05.08.24 17:35:03	384.431 8.421.008,76
WIENERBERGER AG AT0000831706	28,56	-1,65% -0,48		05.08.24 17:35:06	518.695 14.695.154,44