

SHORT ATX

ISIN: AT0000A06434 WKN: -

Übersicht

26.06.2024 15:06:54

Kurs

1.501,45 EUR

Differenz  0,93% (13,88)

Stammdaten

ISIN AT0000A06434

Symbol -

Land Österreich

Anzahl der enthaltenen Werte im Index 20

Index-Typ -

Wertpapierkategorie Index

Marktdaten

Eröffnung 1.488,56 EUR

Hoch 1.501,49 EUR

Tief 1.484,25 EUR

Schluss Vortag 1.487,57 EUR

Volumen (Mio.) -

Volumen (Stück) -

Top 5

| Name  | Kurs | + - (%)  | Trend  |
|--|-------|---|---|
| SCHOELLER-... | 37,85 | +0,53 |  |
| VIENNA INS... | 29,30 | +0,51 |  |
| S IMMO AG | 21,80 | +0,46 |  |
| UNIQA INSU... | 7,97 | +0,13 |  |
| OMV AG | 40,42 | +0,05 |  |

Intraday 1W 1M 6M 1J 3J

Flop 5

| Name  | Kurs | + - (%)  | Trend  |
|--|-------|---|---|
| WIENERBERG... | 30,78 | -4,59 |  |
| VOESTALPIN... | 25,26 | -1,94 |  |
| RAIFFEISEN... | 16,36 | -1,33 |  |
| BAWAG GROU... | 58,05 | -1,19 |  |
| LENZING AG | 34,75 | -1,14 |  |

Intraday 1W 1M 6M 1J 3J

5J



Die Wertentwicklung der Vergangenheit lässt keine verlässlichen Rückschlüsse auf die zukünftige Entwicklung eines Finanzinstruments zu.

Quelle: FactSet

Aktuellstes Research

Märkte

| Datum | Überschrift | Download |
|------------|--|---|
| 26.06.2024 |  Credit Markets Weekly |  |
| 26.06.2024 |  Credit Markets Weekly (DE) |  |
| 25.06.2024 |  Corporate Credit Monitor Austria |  |
| 24.06.2024 |  Aktienempfehlungen Österreich |  |
| 24.06.2024 |  Neuwahlen in Frankreich verunsichern Märkte! |  |

Futures und Optionen

Zugehörige Futures -

Zugehörige Optionen -

Details

26.06.2024 15:06:54

Kurs

1.501,45 EUR

Differenz ▲ 0,93% (13,88)

Stammdaten

ISIN AT0000A06434

Symbol -

Land Österreich

Wertpapierkategorie Index

Anzahl der enthaltenen Werte im Index 20

Marktdaten

Eröffnung 1.488,56 EUR

Hoch 1.501,49 EUR

Tief 1.484,25 EUR

Schluss Vortag 1.487,57 EUR

Volumen (Mio.) -

Volumen (Stück) -

Performance und Risiko

| | 6M | 1J | 3J |
|-------------|---------|---------|---------|
| Perf (%) | -6,90% | -14,51% | -17,63% |
| Perf (abs.) | -110,18 | -252,52 | -318,32 |
| Beta | - | - | - |
| Volatilität | 10,92 | 11,54 | 19,73 |



5J






Die Wertentwicklung der Vergangenheit lässt keine verlässlichen Rückschlüsse auf die zukünftige Entwicklung eines Finanzinstruments zu.

Quelle: FactSet

Kursdaten

| | |
|---|---------------------------|
| Ø Kurs 5 Tage Ø Volumen 5 Tage (Stk.) | 1.487,87 EUR (0) |
| Ø Kurs 30 Tage Ø Volumen 30 Tage (Stk.) | 1.475,09 EUR (0) |
| Ø Kurs 100 Tage Ø Volumen 100 Tage (Stk.) | 1.549,63 EUR (0) |
| Ø Kurs 250 Tage Ø Volumen 250 Tage | 1.624,07 EUR (0) |
| Hoch seit 1.1. Datum | 1.654,94 EUR (11.03.2024) |
| Tief seit 1.1. Datum | 1.450,27 EUR (23.05.2024) |
| 52 Wochen Hoch Datum | 1.794,72 EUR (23.10.2023) |
| 52 Wochen Tief Datum | 1.450,27 EUR (23.05.2024) |

Enthaltene Werte

| Name  ISIN | Kurs | Diff %  Diff +/- | Performance  | Datum Zeit | Gehandelte Stück  Umsatz Geld  |
|--|--------|--|--|----------------------|---|
| ANDRITZ AG AT0000730007 | 57,25 | -0,35% -0,20 | | 26.06.24 14:58:33 | 9.273 532.958,35 |
| AT&S AUSTRIA TECHN.&SYSTE... AT0000969985 | 21,78 | -0,91% -0,20 | | 26.06.24 15:01:18 | 19.543 427.021,34 |
| BAWAG GROUP AG AT0000BAWAG2 | 58,05 | -1,19% -0,70 | | 26.06.24 15:06:20 | 27.322 1.602.741,10 |
| CA IMMOBILIEN ANLAGEN AG AT0000641352 | 28,82 | -0,07% -0,02 | | 26.06.24 15:06:54 | 941.868 27.051.096,60 |
| DO & CO AG AT0000818802 | 161,40 | 0,00% 0,00 | | 26.06.24 15:05:35 | 4.199 679.777,80 |
| ERSTE GROUP BANK AG AT0000652011 | 43,50 | -0,91% -0,40 | | 26.06.24 15:06:55 | 88.813 3.907.994,75 |
| FACC AG AT00000FACC2 | 8,20 | -0,24% -0,02 | | 26.06.24 14:37:07 | 15.352 126.623,21 |
| IMMOFINANZ AG AT0000A21KS2 | 23,20 | -0,43% -0,10 | | 26.06.24 15:06:10 | 1.936.042 44.395.703,30 |
| LENZING AG AT0000644505 | 34,75 | -1,14% -0,40 | | 26.06.24 15:01:11 | 3.617 125.892,85 |
| OESTERREICHISCHE POST AG AT0000APOST4 | 30,05 | -0,17% -0,05 | | 26.06.24 14:58:29 | 7.408 223.006,25 |
| OMV AG AT0000743059 | 40,42 | 0,05% 0,02 | | 26.06.24 15:04:42 | 104.255 4.224.442,64 |
| RAIFFEISEN BANK INTERNATI... AT0000606306 | 16,36 | -1,33% -0,22 | | 26.06.24 15:05:07 | 51.790 856.047,56 |
| S IMMO AG AT0000652250 | 21,80 | 0,46% 0,10 | | 26.06.24 14:47:10 | 5.543 120.292,30 |
| SCHOELLER-BLECKMANN OILFI... AT0000946652 | 37,85 | 0,53% 0,20 | | 26.06.24 14:55:06 | 39.993 1.519.582,35 |
| TELEKOM AUSTRIA AG AT0000720008 | 9,17 | -0,54% -0,05 | | 26.06.24 15:01:22 | 53.890 494.982,75 |
| UNIQA INSURANCE GROUP AG AT0000821103 | 7,97 | 0,13% 0,01 | | 26.06.24 14:50:30 | 38.500 306.145,68 |
| VERBUND AG AT0000746409 | 75,50 | -1,05% -0,80 | | 26.06.24 15:02:37 | 9.501 724.104,15 |
| VIENNA INSURANCE GROUP AT0000908504 | 29,30 | 0,51% 0,15 | | 26.06.24 15:00:43 | 26.564 777.499,80 |
| VOESTALPINE AG AT0000937503 | 25,26 | -1,94% -0,50 | | 26.06.24 15:05:31 | 70.157 1.776.767,64 |
| WIENERBERGER AG AT0000831706 | 30,78 | -4,59% -1,48 | | 26.06.24 15:04:20 | 274.334 8.593.499,58 |