

## SHORT ATX

ISIN: AT0000A06434

WKN: -

## Übersicht

17.05.2024 17:50:01

Kurs

**1.459,02** EURDifferenz  -1,13% (-16,71)

## Stammdaten

ISIN AT0000A06434

Symbol -

Land Österreich

Anzahl der enthaltenen Werte im Index 20

Index-Typ -

Wertpapierkategorie Index

## Marktdaten

Eröffnung 1.475,99 EUR

Hoch 1.476,14 EUR

Tief 1.457,82 EUR

Schluss Vortag 1.475,73 EUR

Volumen (Mio.) -

Volumen (Stück) -

## Top 5

| Name          | Kurs  | + - (%) | Trend   |
|---------------|-------|---------|---|
| AT&S AUSTR... | 22,60 | +4,24   |  |
| BAWAG GROU... | 60,15 | +3,53   |  |
| ERSTE GROU... | 47,52 | +2,50   |  |
| OMV AG        | 47,50 | +1,50   |  |
| FACC AG       | 7,07  | +1,00   |  |

Intraday 1W 1M 6M 1J 3J

## Flop 5

| Name          | Kurs   | + - (%) | Trend   |
|---------------|--------|---------|---|
| CA IMMOBIL... | 29,34  | -1,54   |  |
| VIENNA INS... | 31,20  | -0,95   |  |
| DO & CO AG    | 147,40 | -0,67   |  |
| LENZING AG    | 35,65  | -0,42   |  |
| IMMOFINANZ... | 23,85  | -0,21   |  |

Intraday 1W 1M 6M 1J 3J

5J



Die Wertentwicklung der Vergangenheit lässt keine verlässlichen Rückschlüsse auf die zukünftige Entwicklung eines Finanzinstruments zu.

Quelle: FactSet

## Aktuellstes Research

## Märkte

| Datum      | Überschrift  | Download  |
|------------|--|---|
| 17.05.2024 |  Equity Weekly              |  |
| 17.05.2024 |  Wochenausblick             |  |
| 17.05.2024 |  Week Ahead                 |  |
| 15.05.2024 |  Credit Markets Weekly      |  |
| 15.05.2024 |  Credit Markets Weekly (DE) |  |

**Futures und Optionen**

Zugehörige Futures -

Zugehörige Optionen -

## Details

17.05.2024 17:50:01

Kurs

**1.459,02** EURDifferenz  -1,13% (-16,71)

## Stammdaten

ISIN AT0000A06434

Symbol -

Land Österreich

Wertpapierkategorie Index

Anzahl der enthaltenen Werte im Index 20

## Marktdaten

Eröffnung 1.475,99 EUR

Hoch 1.476,14 EUR

Tief 1.457,82 EUR

Schluss Vortag 1.475,73 EUR

Volumen (Mio.) -

Volumen (Stück) -

## Performance und Risiko

|             | 6M      | 1J      | 3J      |
|-------------|---------|---------|---------|
| Perf (%)    | -11,88% | -14,60% | -21,38% |
| Perf (abs.) | -196,79 | -249,38 | -396,78 |
| Beta        | -       | -       | -       |
| Volatilität | 9,54    | 11,50   | 19,69   |



5J






Die Wertentwicklung der Vergangenheit lässt keine verlässlichen Rückschlüsse auf die zukünftige Entwicklung eines Finanzinstruments zu.

Quelle: FactSet

## Kursdaten

|   |                           |
|---|---------------------------|
| Ø Kurs 5 Tage   Ø Volumen 5 Tage (Stk.)     | 1.472,23 EUR (0)          |
| Ø Kurs 30 Tage   Ø Volumen 30 Tage (Stk.)   | 1.525,36 EUR (0)          |
| Ø Kurs 100 Tage   Ø Volumen 100 Tage (Stk.) | 1.584,01 EUR (0)          |
| Ø Kurs 250 Tage   Ø Volumen 250 Tage        | 1.649,20 EUR (0)          |
| Hoch seit 1.1.   Datum                      | 1.654,94 EUR (11.03.2024) |
| Tief seit 1.1.   Datum                      | 1.457,82 EUR (17.05.2024) |
| 52 Wochen Hoch   Datum                      | 1.794,72 EUR (23.10.2023) |
| 52 Wochen Tief   Datum                      | 1.457,82 EUR (17.05.2024) |

## Enthaltene Werte

| Name <br>ISIN | Kurs   | Diff % <br>Diff /- | Performance  | Datum<br>Zeit        | Gehandelte Stück <br>Umsatz Geld  |
|--|--------|---|--|----------------------|---|
| ANDRITZ AG<br>AT0000730007   | 54,25  | 0,84%<br>0,45   |               | 17.05.24<br>17:35:14 | 50.176<br>2.717.802,10  |
| AT&S AUSTRIA TECHN.&SYSTE...<br>AT0000969985   | 22,60  | 4,24%<br>0,92   |               | 17.05.24<br>17:35:15 | 158.755<br>3.509.146,32   |
| BAWAG GROUP AG<br>AT0000BAWAG2   | 60,15  | 3,53%<br>2,05   |               | 17.05.24<br>17:35:07 | 181.755<br>10.819.327,65  |
| CA IMMOBILIEN ANLAGEN AG<br>AT0000641352   | 29,34  | -1,54%<br>-0,46   |               | 17.05.24<br>17:35:07 | 449.505<br>13.262.417,72  |
| DO & CO AG<br>AT0000818802   | 147,40 | -0,67%<br>-1,00   |               | 17.05.24<br>17:35:21 | 9.139<br>1.340.554,60   |
| ERSTE GROUP BANK AG<br>AT0000652011  | 47,52  | 2,50%<br>1,16   |               | 17.05.24<br>17:35:28 | 790.237<br>37.241.581,63  |
| FACC AG<br>AT00000FACC2  | 7,07   | 1,00%<br>0,07   |               | 17.05.24<br>17:35:10 | 29.283<br>206.530,28  |
| IMMOFINANZ AG<br>AT0000A21KS2  | 23,85  | -0,21%<br>-0,05   |               | 17.05.24<br>17:35:23 | 84.794<br>2.023.825,30  |
| LENZING AG<br>AT0000644505   | 35,65  | -0,42%<br>-0,15   |               | 17.05.24<br>17:35:07 | 14.137<br>505.649,60  |
| OESTERREICHISCHE POST AG<br>AT0000APOST4   | 31,90  | -0,16%<br>-0,05   |               | 17.05.24<br>17:35:29 | 32.460<br>1.034.438,55  |
| OMV AG<br>AT0000743059   | 47,50  | 1,50%<br>0,70   |              | 17.05.24<br>17:35:25 | 440.367<br>20.888.033,60  |
| RAIFFEISEN BANK INTERNATI...<br>AT0000606306   | 17,59  | 0,86%<br>0,15   |             | 17.05.24<br>17:35:20 | 339.863<br>5.976.420,38   |
| S IMMO AG<br>AT0000652250  | 18,30  | 0,27%<br>0,05   |             | 17.05.24<br>17:35:13 | 696<br>12.655,05  |
| SCHOELLER-BLECKMANN OILFI...<br>AT0000946652   | 45,15  | 0,33%<br>0,15   |             | 17.05.24<br>17:35:22 | 10.511<br>474.961,75  |
| TELEKOM AUSTRIA AG<br>AT0000720008   | 8,47   | 0,12%<br>0,01   |             | 17.05.24<br>17:35:18 | 160.356<br>1.352.922,58   |
| UNIQA INSURANCE GROUP AG<br>AT0000821103   | 8,28   | 0,00%<br>0,00   |  | 17.05.24<br>17:35:16 | 245.921<br>2.030.231,97   |
| VERBUND AG<br>AT0000746409   | 72,35  | -0,21%<br>-0,15   |             | 17.05.24<br>17:35:11 | 82.679<br>5.985.708,85  |
| VIENNA INSURANCE GROUP<br>AT0000908504   | 31,20  | -0,95%<br>-0,30   |             | 17.05.24<br>17:35:26 | 27.381<br>856.112,95  |
| VOESTALPINE AG<br>AT0000937503   | 26,14  | 0,93%<br>0,24   |             | 17.05.24<br>17:35:10 | 189.441<br>4.949.497,16   |
| WIENERBERGER AG<br>AT0000831706  | 35,40  | -0,17%<br>-0,06   |             | 17.05.24<br>17:36:06 | 412.209<br>14.592.922,10  |