

SHORT ATX

ISIN: AT0000A06434

WKN: -

Übersicht

06.05.2024 17:50:01

Kurs

1.521,39 EURDifferenz  -0,59% (-9,09)

Stammdaten

ISIN AT0000A06434

Symbol -

Land Österreich

Anzahl der enthaltenen Werte im Index 20

Index-Typ -

Wertpapierkategorie Index

Marktdaten

Eröffnung --

Hoch --

Tief --

Schluss Vortag --

Volumen (Mio.) -

Volumen (Stück) -

Top 5

Name	Kurs	+ - (%)	Trend
VERBUND AG	75,10	+1,76	
RAIFFEISEN...	16,90	+1,50	
BAWAG GROU...	57,90	+1,49	
ANDRITZ AG	53,00	+1,44	
WIENERBERG...	34,70	+1,05	

Intraday 1W 1M 6M 1J 3J

Flop 5

Name	Kurs	+ - (%)	Trend
OESTERREIC...	29,60	-1,17	
FACC AG	6,21	-1,11	
S IMMO AG	17,10	-0,87	
AT&S AUSTR...	20,06	-0,79	
DO & CO AG	144,60	-0,28	

Intraday 1W 1M 6M 1J 3J

5J



Die Wertentwicklung der Vergangenheit lässt keine verlässlichen Rückschlüsse auf die zukünftige Entwicklung eines Finanzinstruments zu.

Quelle: FactSet

Aktuellstes Research

Märkte

Datum	Überschrift	Download
06.05.2024	 Anzeichen für eine wirtschaftliche Wende?	
03.05.2024	 Equity Weekly	
03.05.2024	 Week Ahead	
03.05.2024	 Wochenausblick	
03.05.2024	 Kommunalkredit Austria AG	

Futures und Optionen

Zugehörige Futures -

Zugehörige Optionen -

Details

06.05.2024 17:50:01

Kurs

1.521,39 EUR

Differenz

**-0,59%** (-9,09)

Stammdaten

ISIN AT0000A06434

Symbol -

Land Österreich

Wertpapierkategorie Index

Anzahl der enthaltenen Werte im Index 20

Marktdaten

Eröffnung --

Hoch --

Tief --

Schluss Vortag --

Volumen (Mio.) -

Volumen (Stück) -

Performance und Risiko

	6M	1J	3J
Perf (%)	-10,05%	-9,97%	-20,90%
Perf (abs.)	-169,89	-168,40	-402,05
Beta	-	-	-
Volatilität	9,40	11,40	19,72



5J























Die Wertentwicklung der Vergangenheit lässt keine verlässlichen Rückschlüsse auf die zukünftige Entwicklung eines Finanzinstruments zu.

Quelle: FactSet

Kursdaten

Ø Kurs 5 Tage Ø Volumen 5 Tage (Stk.)	1.533,48 EUR (0)
Ø Kurs 30 Tage Ø Volumen 30 Tage (Stk.)	1.551,55 EUR (0)
Ø Kurs 100 Tage Ø Volumen 100 Tage (Stk.)	1.596,60 EUR (0)
Ø Kurs 250 Tage Ø Volumen 250 Tage	1.657,14 EUR (0)
Hoch seit 1.1. Datum	1.654,94 EUR (11.03.2024)
Tief seit 1.1. Datum	1.517,75 EUR (03.05.2024)
52 Wochen Hoch Datum	1.794,72 EUR (23.10.2023)
52 Wochen Tief Datum	1.517,75 EUR (03.05.2024)

Enthaltene Werte

Name  ISIN	Kurs	Diff %  Diff /-	Performance 	Datum Zeit	Gehandelte Stück  Umsatz Geld 
ANDRITZ AG AT0000730007	53,00	1,44% 0,75		06.05.24 17:35:29	48.438 2.563.541,05
AT&S AUSTRIA TECHN.&SYSTE... AT0000969985	20,06	-0,79% -0,16		06.05.24 17:35:25	35.113 705.560,72
BAWAG GROUP AG AT0000BAWAG2	57,90	1,49% 0,85		06.05.24 17:39:57	66.877 3.866.788,90
CA IMMOBILIEN ANLAGEN AG AT0000641352	30,82	0,00% 0,00		06.05.24 17:35:28	135.107 4.164.841,50
DO & CO AG AT0000818802	144,60	-0,28% -0,40		06.05.24 17:35:23	4.172 607.890,80
ERSTE GROUP BANK AG AT0000652011	44,92	0,56% 0,25		06.05.24 17:35:01	223.069 10.018.298,92
FACC AG AT00000FACC2	6,21	-1,11% -0,07		06.05.24 17:35:03	2.617 16.286,49
IMMOFINANZ AG AT0000A21KS2	23,75	-% -		06.05.24 22:26:39	701 16.644,70
LENZING AG AT0000644505	30,60	-0,16% -0,05		06.05.24 17:35:24	14.372 441.622,60
OESTERREICHISCHE POST AG AT0000APOST4	29,60	-1,17% -0,35		06.05.24 17:35:07	47.024 1.390.916,85
OMV AG AT0000743059	44,14	0,00% 0,00		06.05.24 17:35:27	252.115 11.143.311,62
RAIFFEISEN BANK INTERNATI... AT0000606306	16,90	1,50% 0,25		06.05.24 17:39:57	377.154 6.330.240,39
S IMMO AG AT0000652250	17,10	-0,87% -0,15		06.05.24 17:35:08	3.080 53.051,75
SCHOELLER-BLECKMANN OILFI... AT0000946652	42,50	0,35% 0,15		06.05.24 17:35:10	10.673 454.768,10
TELEKOM AUSTRIA AG AT0000720008	8,14	-0,25% -0,02		06.05.24 17:35:02	47.855 390.290,13
UNIQA INSURANCE GROUP AG AT0000821103	8,20	-0,24% -0,02		06.05.24 17:35:04	72.921 599.324,53
VERBUND AG AT0000746409	75,10	1,76% 1,30		06.05.24 17:36:27	77.083 5.772.029,95
VIENNA INSURANCE GROUP AT0000908504	29,50	0,17% 0,05		06.05.24 17:35:05	17.648 520.714,35
VOESTALPINE AG AT0000937503	25,84	0,78% 0,20		06.05.24 17:35:27	50.759 1.312.109,24
WIENERBERGER AG AT0000831706	34,70	1,05% 0,36		06.05.24 17:35:42	344.900 11.950.779,44