

SHORT ATX

ISIN: **AT0000A06434** WKN: -

Übersicht

23.04.2024 17:50:01

Kurs

1.534,47 EUR

Differenz ▼ -0,73% (-11,27)

Stammdaten

ISIN AT0000A06434

Symbol -

Land Österreich

Anzahl der enthaltenen Werte im Index 20

Index-Typ -

Wertpapierkategorie Index

Top 5

Name	Kurs	+ - (%)	Trend
RAIFFEISEN...	18,20	+3,17	▲
ERSTE GROU...	44,52	+2,37	▲
BAWAG GROU...	57,20	+2,14	▲
LENZING AG	31,40	+1,29	▲
OESTERREIC...	32,15	+0,94	▲

Intraday 1W 1M 6M 1J 3J

Flop 5

Name	Kurs	+ - (%)	Trend
WIENERBERG...	32,22	-1,41	▼
VOESTALPIN...	24,70	-1,20	▼
IMMOFINANZ...	23,55	-0,63	▼
SCHOELLER...	46,85	-0,43	▼
CA IMMOBIL...	30,66	-0,26	▼

Intraday 1W 1M 6M 1J 3J



Nähere Infos zu den Ländern &



5J

Die Wertentwicklung der Vergangenheit lässt keine verlässlichen Rückschlüsse auf die zukünftige Entwicklung eines Finanzinstruments zu.

Quelle: FactSet

Aktuellstes Research

Märkte		
Datum	Überschrift	Download
23.04.2024	OeKB	↓
23.04.2024	OeKB	↓
22.04.2024	Wird sich die Stimmung im April verbessern?	
22.04.2024	Kommunalkredit Austria AG	↓
19.04.2024	Equity Weekly	↓

Regionen

➤ Märkte nach Region

Details

23.04.2024 17:50:01

Kurs

1.534,47 EURDifferenz  -0,73% (-11,27)

Stammdaten

ISIN	AT0000A06434
Symbol	-
Land	Österreich
Wertpapierkategorie	Index
Anzahl der enthaltenen Werte im Index	20

Marktdaten

Eröffnung	1.543,73 EUR
Hoch	1.545,86 EUR
Tief	1.531,90 EUR
Schluss Vortag	1.545,74 EUR
Volumen (Mio.)	-
Volumen (Stück)	-

Performance und Risiko

	6M	1J	3J
Perf (%)	-14,05%	-8,49%	-22,94%
Perf (abs.)	-250,82	-142,42	-456,73
Beta	-	-	-
Volatilität	10,26	11,76	19,77













Die Wertentwicklung der Vergangenheit lässt keine verlässlichen Rückschlüsse auf die zukünftige Entwicklung eines Finanzinstruments zu.

Quelle: FactSet

Kursdaten

Ø Kurs 5 Tage Ø Volumen 5 Tage (Stk.)	1.549,67 EUR (0)
Ø Kurs 30 Tage Ø Volumen 30 Tage (Stk.)	1.574,52 EUR (0)
Ø Kurs 100 Tage Ø Volumen 100 Tage (Stk.)	1.605,05 EUR (0)
Ø Kurs 250 Tage Ø Volumen 250 Tage	1.662,27 EUR (0)
Hoch seit 1.1. Datum	1.654,94 EUR (11.03.2024)
Tief seit 1.1. Datum	1.528,33 EUR (10.04.2024)
52 Wochen Hoch Datum	1.794,72 EUR (23.10.2023)
52 Wochen Tief Datum	1.528,33 EUR (10.04.2024)

Enthaltene Werte

Name  ISIN	Kurs	Diff %  Diff /-	Performance 	Datum Zeit	Gehandelte Stück  Umsatz Geld 
ANDRITZ AG AT0000730007	56,10	0,36% 0,20		23.04.24 17:35:19	76.782 4.278.829,70
AT&S AUSTRIA TECHN.&SYSTE... AT0000969985	19,62	0,20% 0,04		23.04.24 17:35:19	64.168 1.253.682,90
BAWAG GROUP AG AT0000BAWAG2	57,20	2,14% 1,20		23.04.24 17:38:43	164.110 9.374.918,65
CA IMMOBILIEN ANLAGEN AG AT0000641352	30,66	-0,26% -0,08		23.04.24 17:36:47	215.345 6.625.055,16
DO & CO AG AT0000818802	143,20	0,00% 0,00		23.04.24 17:35:03	3.977 568.418,20
ERSTE GROUP BANK AG AT0000652011	44,52	2,37% 1,03		23.04.24 17:35:04	514.669 22.775.588,63
FACC AG AT00000FACC2	6,24	0,00% 0,00		23.04.24 17:35:00	9.086 56.532,92
IMMOFINANZ AG AT0000A21KS2	23,55	-0,63% -0,15		23.04.24 17:35:13	470.606 11.102.797,70
LENZING AG AT0000644505	31,40	1,29% 0,40		23.04.24 17:35:09	18.142 567.507,70
OESTERREICHISCHE POST AG AT0000APOST4	32,15	0,94% 0,30		23.04.24 17:35:11	25.439 816.496,65
OMV AG AT0000743059	43,70	0,18% 0,08		23.04.24 17:41:54	308.918 13.501.449,30
RAIFFEISEN BANK INTERNATI... AT0000606306	18,20	3,17% 0,56		23.04.24 17:35:14	313.799 5.676.441,16
S IMMO AG AT0000652250	17,10	0,59% 0,10		23.04.24 17:35:18	10.291 177.836,85
SCHOELLER-BLECKMANN OILFI... AT0000946652	46,85	-0,43% -0,20		23.04.24 17:35:01	39.968 1.877.681,10
TELEKOM AUSTRIA AG AT0000720008	8,00	0,38% 0,03		23.04.24 17:35:28	71.351 569.814,22
UNIQA INSURANCE GROUP AG AT0000821103	8,20	0,61% 0,05		23.04.24 17:35:16	168.744 1.379.036,72
VERBUND AG AT0000746409	70,50	0,50% 0,35		23.04.24 17:40:26	73.028 5.142.234,55
VIENNA INSURANCE GROUP AT0000908504	29,60	0,34% 0,10		23.04.24 17:35:17	19.524 577.069,30
VOESTALPINE AG AT0000937503	24,70	-1,20% -0,30		23.04.24 17:37:47	146.513 3.633.123,46
WIENERBERGER AG AT0000831706	32,22	-1,41% -0,46		23.04.24 17:37:10	565.966 18.375.913,06