

# SHORT ATX

ISIN: **AT0000A06434** WKN: -

## Übersicht

23.04.2024 14:35:37

Kurs

**1.537,76** EUR

Differenz ▼ -0,52% (-7,98)

### Stammdaten

ISIN AT0000A06434

Symbol -

Land Österreich

Anzahl der enthaltenen Werte im Index 20

Index-Typ -

Wertpapierkategorie Index

### Top 5

Name	Kurs	+ - (%)	Trend
RAIFFEISEN...	18,08	+2,49	▲
BAWAG GROU...	57,25	+2,23	▲
S IMMO AG	17,30	+1,76	▲
ERSTE GROU...	44,04	+1,26	▲
OESTERREIC...	32,05	+0,63	▲

Intraday 1W 1M 6M 1J 3J

### Flop 5

Name	Kurs	+ - (%)	Trend
SCHOELLER-...	46,65	-0,85	▼
ANDRITZ AG	55,50	-0,72	▼
VOESTALPIN...	24,86	-0,56	▼
WIENERBERG...	32,50	-0,55	▼
TELEKOM AU...	7,95	-0,25	▼

Intraday 1W 1M 6M 1J 3J



Nähere Infos zu den Ländern &



5J

Die Wertentwicklung der Vergangenheit lässt keine verlässlichen Rückschlüsse auf die zukünftige Entwicklung eines Finanzinstruments zu.

Quelle: FactSet

### Aktuellstes Research

Märkte		
Datum	Überschrift	Download
23.04.2024	OeKB	↓
23.04.2024	OeKB	↓
22.04.2024	Wird sich die Stimmung im April verbessern?	
22.04.2024	Kommunalkredit Austria AG	↓
19.04.2024	Equity Weekly	↓

**Regionen**

**➤ Märkte nach Region**

## Details

23.04.2024 14:35:37

Kurs

**1.537,76** EURDifferenz  -0,52% (-7,98)

## Stammdaten

ISIN AT0000A06434

Symbol -

Land Österreich

Wertpapierkategorie Index

Anzahl der enthaltenen Werte im Index 20

## Marktdaten

Eröffnung 1.543,73 EUR

Hoch 1.545,86 EUR

Tief 1.535,27 EUR

Schluss Vortag 1.545,74 EUR

Volumen (Mio.) -

Volumen (Stück) -

## Performance und Risiko

	6M	1J	3J
Perf (%)	-13,09%	-7,82%	-23,20%
Perf (abs.)	-232,77	-131,15	-466,94
Beta	-	-	-
Volatilität	10,22	11,76	19,78



5J


























Die Wertentwicklung der Vergangenheit lässt keine verlässlichen Rückschlüsse auf die zukünftige Entwicklung eines Finanzinstruments zu.

Quelle: FactSet

## Kursdaten

Ø Kurs 5 Tage   Ø Volumen 5 Tage (Stk.)	1.556,57 EUR (0)
Ø Kurs 30 Tage   Ø Volumen 30 Tage (Stk.)	1.577,85 EUR (0)
Ø Kurs 100 Tage   Ø Volumen 100 Tage (Stk.)	1.606,29 EUR (0)
Ø Kurs 250 Tage   Ø Volumen 250 Tage	1.662,84 EUR (0)
Hoch seit 1.1.   Datum	1.654,94 EUR (11.03.2024)
Tief seit 1.1.   Datum	1.528,33 EUR (10.04.2024)
52 Wochen Hoch   Datum	1.794,72 EUR (23.10.2023)
52 Wochen Tief   Datum	1.528,33 EUR (10.04.2024)

## Enthaltene Werte

Name  ISIN	Kurs	Diff %  Diff /-	Performance 	Datum Zeit	Gehandelte Stück  Umsatz Geld 
ANDRITZ AG AT0000730007	55,50	-0,72% -0,40		23.04.24 14:34:43	31.349 1.733.804,90
AT&S AUSTRIA TECHN.&SYSTE... AT0000969985	19,62	0,20% 0,04		23.04.24 14:24:39	32.903 642.244,99
BAWAG GROUP AG AT0000BAWAG2	57,25	2,23% 1,25		23.04.24 14:35:37	50.390 2.867.268,35
CA IMMOBILIEN ANLAGEN AG AT0000641352	30,92	0,59% 0,18		23.04.24 13:46:03	89.458 2.762.623,26
DO & CO AG AT0000818802	143,00	-0,14% -0,20		23.04.24 14:10:23	1.428 203.382,80
ERSTE GROUP BANK AG AT0000652011	44,04	1,26% 0,55		23.04.24 14:34:46	156.804 6.872.173,79
FACC AG AT00000FACC2	6,23	-0,16% -0,01		23.04.24 14:20:36	4.223 26.231,70
IMMOFINANZ AG AT0000A21KS2	23,75	0,21% 0,05		23.04.24 14:00:50	120.128 2.835.154,20
LENZING AG AT0000644505	31,10	0,32% 0,10		23.04.24 14:34:45	7.940 248.223,75
OESTERREICHISCHE POST AG AT0000APOST4	32,05	0,63% 0,20		23.04.24 14:04:57	11.912 381.819,95
OMV AG AT0000743059	43,88	0,60% 0,26		23.04.24 14:35:32	63.931 2.795.608,16
RAIFFEISEN BANK INTERNATI... AT0000606306	18,08	2,49% 0,44		23.04.24 14:34:27	155.788 2.807.117,15
S IMMO AG AT0000652250	17,30	1,76% 0,30		23.04.24 14:23:37	8.783 152.131,15
SCHOELLER-BLECKMANN OILFI... AT0000946652	46,65	-0,85% -0,40		23.04.24 14:34:56	22.652 1.063.664,30
TELEKOM AUSTRIA AG AT0000720008	7,95	-0,25% -0,02		23.04.24 14:03:37	15.722 125.084,15
UNIQA INSURANCE GROUP AG AT0000821103	8,19	0,49% 0,04		23.04.24 14:31:09	47.901 391.266,22
VERBUND AG AT0000746409	70,05	-0,14% -0,10		23.04.24 14:27:29	6.459 452.412,95
VIENNA INSURANCE GROUP AT0000908504	29,60	0,34% 0,10		23.04.24 14:31:41	9.465 279.436,95
VOESTALPINE AG AT0000937503	24,86	-0,56% -0,14		23.04.24 14:27:16	42.233 1.054.258,90
WIENERBERGER AG AT0000831706	32,50	-0,55% -0,18		23.04.24 14:34:48	168.134 5.483.778,10