

## SHORT ATX

ISIN: AT0000A06434

WKN: -

## Übersicht

08.12.2023 17:50:01

Kurs

**1.634,78** EURDifferenz  -0,94% (-15,47)

## Stammdaten

ISIN	AT0000A06434
Symbol	-
Land	Österreich
Anzahl der enthaltenen Werte im Index	20
Index-Typ	-
Wertpapierkategorie	Index

## Top 5

Name 	Kurs	+ - (%)	Trend 
AT&S AUSTR...	25,50	+3,32	
DO & CO AG	128,80	+2,22	
ANDRITZ AG	52,15	+1,86	
BAWAG GROU...	47,98	+1,57	
WIENERBERG...	27,50	+1,55	

Intraday **1W** 1M 6M 1J 3J

## Flop 5

Name 	Kurs	+ - (%)	Trend 
LENZING AG	33,95	-1,45	
UNIQA INSU...	7,56	-0,26	

Intraday **1W** 1M 6M 1J 3J

5J

Die Wertentwicklung der Vergangenheit lässt keine verlässlichen Rückschlüsse auf die zukünftige Entwicklung eines Finanzinstruments zu.

Quelle: FactSet

## Aktuellstes Research

## Märkte

Datum	Überschrift	Download
07.12.2023	 Equity Weekly	
07.12.2023	 Wochenausblick	
07.12.2023	 Week Ahead	
07.12.2023	 Global Equity Ratings	
07.12.2023	 Aktienempfehlungen Global	

**Nähere Infos zu den Ländern &  
Regionen**

**➤ Märkte nach Region**

## Details

08.12.2023 17:50:01

Kurs

**1.634,78** EURDifferenz  -0,94% (-15,47)

## Stammdaten

ISIN	AT0000A06434
Symbol	-
Land	Österreich
Wertpapierkategorie	Index
Anzahl der enthaltenen Werte im Index	20

## Marktdaten

Eröffnung	1.649,30 EUR
Hoch	1.652,04 EUR
Tief	1.630,93 EUR
Schluss Vortag	1.650,25 EUR
Volumen (Mio.)	-
Volumen (Stück)	-

## Performance und Risiko

	6M	1J	3J
Perf (%)	-2,87%	-6,09%	-33,51%
Perf (abs.)	-48,22	-106,07	-823,86
Beta	-	-	-
Volatilität	12,23	15,92	20,23






















Die Wertentwicklung der Vergangenheit lässt keine verlässlichen Rückschlüsse auf die zukünftige Entwicklung eines Finanzinstruments zu.

Quelle: FactSet

## Kursdaten

Ø Kurs 5 Tage   Ø Volumen 5 Tage (Stk.)	1.639,70 EUR (0)
Ø Kurs 30 Tage   Ø Volumen 30 Tage (Stk.)	1.680,23 EUR (0)
Ø Kurs 100 Tage   Ø Volumen 100 Tage (Stk.)	1.695,18 EUR (0)
Ø Kurs 250 Tage   Ø Volumen 250 Tage	1.688,27 EUR (0)
Hoch seit 1.1.   Datum	1.821,29 EUR (27.03.2023)
Tief seit 1.1.   Datum	1.553,74 EUR (08.03.2023)
52 Wochen Hoch   Datum	1.821,29 EUR (27.03.2023)
52 Wochen Tief   Datum	1.553,74 EUR (08.03.2023)

## Enthaltene Werte

Name  ISIN	Kurs	Diff %  Diff +/-	Performance 	Datum Zeit	Gehandelte Stück  Umsatz Geld 
ANDRITZ AG AT0000730007	52,15	1,86% 0,95		08.12.23 17:35:08	98.727 5.128.488,15
AT&S AUSTRIA TECHN.&SYSTE... AT0000969985	25,50	3,32% 0,82		08.12.23 17:44:32	56.564 1.422.993,26
BAWAG GROUP AG AT0000BAWAG2	47,98	1,57% 0,74		08.12.23 17:35:17	273.234 13.037.278,58
CA IMMOBILIEN ANLAGEN AG AT0000641352	31,00	0,16% 0,05		08.12.23 17:35:24	167.709 5.203.170,15
DO & CO AG AT0000818802	128,80	2,22% 2,80		08.12.23 17:35:19	12.536 1.605.718,80
ERSTE GROUP BANK AG AT0000652011	36,86	0,79% 0,29		08.12.23 17:35:08	373.882 13.746.013,58
FACC AG AT00000FACC2	5,91	0,17% 0,01		08.12.23 17:35:15	11.137 66.679,65
IMMOFINANZ AG AT0000A21KS2	18,92	0,00% 0,00		08.12.23 17:35:06	57.664 1.093.539,40
LENZING AG AT0000644505	33,95	-1,45% -0,50		08.12.23 17:35:49	43.421 1.465.632,40
OESTERREICHISCHE POST AG AT0000APOST4	31,75	0,95% 0,30		08.12.23 17:35:14	12.488 395.721,60
OMV AG AT0000743059	38,83	1,04% 0,40		08.12.23 17:35:00	370.113 14.386.135,83
RAIFFEISEN BANK INTERNATI... AT0000606306	15,62	0,77% 0,12		08.12.23 17:35:25	295.507 4.606.359,38
S IMMO AG AT0000652250	12,78	1,43% 0,18		08.12.23 17:35:12	4.558 58.485,46
SCHOELLER-BLECKMANN OILFI... AT0000946652	41,30	0,73% 0,30		08.12.23 17:35:29	12.566 518.772,60
TELEKOM AUSTRIA AG AT0000720008	7,62	0,79% 0,06		08.12.23 17:35:28	203.636 1.547.798,31
UNIQA INSURANCE GROUP AG AT0000821103	7,56	-0,26% -0,02		08.12.23 17:35:01	143.084 1.081.324,96
VERBUND AG AT0000746409	87,25	0,52% 0,45		08.12.23 17:35:11	163.680 14.273.449,95
VIENNA INSURANCE GROUP AT0000908504	26,15	0,00% 0,00		08.12.23 17:35:11	18.550 484.431,55
VOESTALPINE AG AT0000937503	26,58	1,45% 0,38		08.12.23 17:35:29	98.168 2.602.402,48
WIENERBERGER AG AT0000831706	27,50	1,55% 0,42		08.12.23 17:35:10	431.030 11.823.361,86