

LUNDIN MINING CORP

ISIN: CA5503721063 WKN: 550372106

Übersicht

13.09.2024 15:47:05

Kurs
8,20 EUR**Differenz**  3,08% (0,25)

Stammdaten

ISIN	CA5503721063
Symbol	LUN
Börse	Stuttgart
Währung	EUR
Branche	Energie / Rohstoffe
Wertpapierkategorie	Aktie
Marktkapitalisierung (Mio)	6.447 EUR
Benchmark	S&P/TSX 60 INDEX

Marktdaten

Geld (Volumen)	- (0)
Brief (Volumen)	- (0)
Eröffnung	8,005 EUR
Hoch	8,20 EUR
Tief	8,005 EUR
Schluss Vortag	7,955 EUR
VWAP	-
Volumen (Stück)	0
Gehandelte Stückzahl	0,00
Trades	11
Letztes Volumen	0

Futures und Optionen

Zugehörige Futures	25
Zugehörige Optionen	-




5J



Die Wertentwicklung der Vergangenheit lässt keine verlässlichen Rückschlüsse auf die zukünftige Entwicklung eines Finanzinstruments zu.

Quelle: FactSet

Aktuellstes Research

Branchen			
Datum		Überschrift	Download
11.09.2024		Global Equity Ratings	
11.09.2024		Aktienempfehlungen Global	
09.09.2024		Aktienempfehlungen Österreich	
06.09.2024		Equity Weekly	
05.09.2024		Global Equity Ratings	

Details

13.09.2024 15:47:05

Kurs

8,20 EUR

Differenz ▲ 3,08% (0,25)

Stammdaten

ISIN	CA5503721063
Symbol	LUN
Börse	Stuttgart
Währung	EUR
Branche	Energie / Rohstoffe
Wertpapierkategorie	Aktie
Marktkapitalisierung (Mio)	6.447 EUR
Benchmark	S&P/TSX 60 INDEX

Marktdaten

Geld (Volumen)	- (0)
Brief (Volumen)	- (0)
Eröffnung	8,005 EUR
Hoch	8,20 EUR
Tief	8,005 EUR
Schluss Vortag	7,955 EUR
VWAP	-
Volumen (Stück)	0
Gehandelte Stückzahl	0,00
Trades	11
Letztes Volumen	0

Performance und Risiko

	6M	1J	3J
Perf (%)	-2,38%	+15,57%	+30,16%
Perf (abs.)	-0,20	+1,11	+1,90
Beta	-	-	-
Volatilität	43,16	40,97	46,70

5J



Die Wertentwicklung der Vergangenheit lässt keine verlässlichen Rückschlüsse auf die zukünftige Entwicklung eines Finanzinstruments zu.

Quelle: FactSet

Kursdaten

Ø Kurs 5 Tage Ø Volumen 5 Tage (Stk.)	7,82 EUR (154)
Ø Kurs 30 Tage Ø Volumen 30 Tage (Stk.)	8,50 EUR (132)
Ø Kurs 100 Tage Ø Volumen 100 Tage (Stk.)	9,83 EUR (470)
Ø Kurs 250 Tage Ø Volumen 250 Tage	8,41 EUR (343)
Hoch seit 1.1. Datum	11,95 EUR (22.05.2024)
Tief seit 1.1. Datum	6,71 EUR (19.01.2024)
52 Wochen Hoch Datum	11,95 EUR (22.05.2024)
52 Wochen Tief Datum	5,50 EUR (10.11.2023)

Alle Börsen für LUNDIN MINING CORP

Börse	Datum	Zeit	Kurs	Gehandeltes Volumen	Trades
Tradegate	13.09.2024	22:26	8,27 EUR	0,04	8
Toronto Stock Exchange	13.09.2024	22:17	12,48 CAD	27,85	11.151
Stuttgart	13.09.2024	15:47	8,20 EUR	0,00	11
Nasdaq Stockholm	13.09.2024	18:00	94,20 SEK	58,80	2.123
München	13.09.2024	08:03	8,005 EUR	0,00	2
London Stock Exchange European Trade Reporting	13.09.2024	17:25	93,675 SEK	0,00	3
Frankfurt	13.09.2024	08:02	8,005 EUR	0,00	2

FINRA other OTC Issues	13.09.2024	21:35	9,16 USD	0,43	175
Düsseldorf	13.09.2024	08:10	7,995 EUR	0,00	3
Berlin	13.09.2024	08:03	8,005 EUR	0,00	3

Firmenprofil

Firmenlogo



Kontaktdetails

LUNDIN MINING CORP.

--

P.O Box 38, 150 King Street West, Suite
1500 M5H 1J9 Toronto, ON

Telefon+1 416 342 5560

Fax: +1 416 348 0303

E-mail: info@lundinmining.com

Firmenprofil

-

Vorstandsmitglieder

Peter Rockandel	Vorstandsvorsitzender
Andrew Hastings	Vorstandsmitglied
Annie Laurenson	Vorstandsmitglied
Brian Seamone	Vorstandsmitglied
Ciara Talbot	Vorstandsmitglied
Jean-Claude Lalumiere	Vorstandsmitglied
Jim French	Vorstandsmitglied
Jinhee Magie	Vorstandsmitglied
Kirby Oakes	Vorstandsmitglied
Kristen Mariuzza	Vorstandsmitglied
Mikael Schauman	Vorstandsmitglied
Peter Richardson	Vorstandsmitglied

Aufsichtsrat

Adam Lundin	Aufsichtsratsvorsitzender
Charles Heppenstall	Aufsichtsratsmitglied
Dale Peniuk	Aufsichtsratsmitglied
Donald Charter	Aufsichtsratsmitglied
Juliana Lam	Aufsichtsratsmitglied
Maria Olivia Recart	Aufsichtsratsmitglied
Natasha Vaz	Aufsichtsratsmitglied