

IPSOS S.A.

ISIN: **FR0000073298**

WKN: **7329**

Übersicht

10.05.2024 08:10:54

Kurs

65,55 EUR

Differenz  1,08% (0,70)

Stammdaten

ISIN	FR0000073298
Symbol	IPS
Börse	Frankfurt
Währung	EUR
Branche	Diverse
Wertpapierkategorie	Aktie
Marktkapitalisierung (Mio)	2.797 EUR
Benchmark	CAC 40 INDEX

Marktdaten

Geld (Volumen)	-
Brief (Volumen)	-
Eröffnung	65,55 EUR
Hoch	65,55 EUR
Tief	65,55 EUR
Schluss Vortag	64,85 EUR
VWAP	66,10 EUR
Volumen (Stück)	0
Gehandelte Stückzahl	0,00
Trades	2
Letztes Volumen	0

Futures und Optionen











Zugehörige Futures	-
Zugehörige Optionen	-

5J



Die Wertentwicklung der Vergangenheit lässt keine verlässlichen Rückschlüsse auf die zukünftige Entwicklung eines Finanzinstruments zu.
Quelle: FactSet

Aktuellstes Research

Branchen		Märkte	
Datum		Überschrift	Download
10.05.2024		Equity Weekly	
29.04.2024		Aktienempfehlungen Österreich	
26.04.2024		Equity Weekly	
26.04.2024		Global Equity Ratings	
26.04.2024		Aktienempfehlungen Global	

Details

10.05.2024 08:10:54

Kurs

65,55 EUR

Differenz ▲ 1,08% (0,70)

Stammdaten

ISIN	FR0000073298
Symbol	IPS
Börse	Frankfurt
Währung	EUR
Branche	Diverse
Wertpapierkategorie	Aktie
Marktkapitalisierung (Mio)	2.797 EUR
Benchmark	CAC 40 INDEX

Marktdaten

Geld (Volumen)	-
Brief (Volumen)	-
Eröffnung	65,55 EUR
Hoch	65,55 EUR
Tief	65,55 EUR
Schluss Vortag	64,85 EUR
VWAP	66,10 EUR
Volumen (Stück)	0
Gehandelte Stückzahl	0,00
Trades	2
Letztes Volumen	0

Performance und Risiko

	6M	1J	3J
Perf (%)	+38,06%	+33,45%	+84,39%
Perf (abs.)	+18,07	+16,43	+30,00
Beta	0,87	0,69	0,79
Volatilität	21,76	26,12	28,31

5J



Die Wertentwicklung der Vergangenheit lässt keine verlässlichen Rückschlüsse auf die zukünftige Entwicklung eines Finanzinstruments zu.

Quelle: FactSet

Kursdaten

Ø Kurs 5 Tage Ø Volumen 5 Tage (Stk.)	64,19 EUR (0)
Ø Kurs 30 Tage Ø Volumen 30 Tage (Stk.)	64,58 EUR (8)
Ø Kurs 100 Tage Ø Volumen 100 Tage (Stk.)	62,01 EUR (9)
Ø Kurs 250 Tage Ø Volumen 250 Tage	52,99 EUR (4)
Hoch seit 1.1. Datum	67,10 EUR (10.04.2024)
Tief seit 1.1. Datum	55,65 EUR (05.01.2024)
52 Wochen Hoch Datum	67,10 EUR (10.04.2024)
52 Wochen Tief Datum	41,16 EUR (26.10.2023)

Alle Börsen für IPSOS S.A.

Börse	Datum	Zeit	Kurs	Gehandeltes Volumen	Trades
Tradegate	10.05.2024	22:02	64,80 EUR	0,00	1
Stuttgart	10.05.2024	15:46	63,90 EUR	0,00	10
München	10.05.2024	08:00	65,55 EUR	0,00	2
London Stock Exchange European Trade Reporting	10.05.2024	17:30	65,025 EUR	0,00	2
Hannover	10.05.2024	08:15	65,60 EUR	0,00	3
Hamburg	10.05.2024	08:00	65,55 EUR	0,00	3
Frankfurt	10.05.2024	08:10	65,55 EUR	0,00	2

FINRA other OTC Issues	22.02.2024	15:38	67,97 USD	0,01	1
Euronext Paris	10.05.2024	17:36	64,75 EUR	2,61	625
Euronext Milan MTF Trading After Hours	-	-	-	0,00	-
Düsseldorf	10.05.2024	08:11	65,45 EUR	0,00	1
Berlin	10.05.2024	21:50	64,75 EUR	0,00	17

Firmenprofil

Firmenlogo



Firmenprofil

-

Kontaktdetails

IPSOS

--

99, Rue de L'Abbe Groult - 75739 Paris
Cedex 15

Telefon+ 33 1 53 68 19 45

Fax: + 33 1 53 68 01 82

E-mail: finance@ipsos.com